

TABLERO DE RENDICIÓN DE CUENTAS

ACTUALIZADO
AL 31 DE MARZO
DE 2026



AUTORIDADES



GESTIÓN DE
PRESUPUESTO



EJECUCIÓN
PRESUPUESTARIA



PROGRAMAS
PRESUPUESTARIOS



EJECUCIÓN PRESUPUESTARIA POR
CLASIFICACIÓN GEOGRÁFICA



SERVICIOS PERSONALES, TÉCNICOS Y
PROFESIONALES



Ministerio de
Educación

AUTORIDADES



Comisión Nacional
Contra la Corrupción



Anabella María Giracca Méndez
Ministra de Educación



**Francisco Ricardo Cabrera
Romero**
Viceministro Técnico de
Educación



José Donaldo Carias Valenzuela
Viceministro Administrativo
de Educación



Romelia Mó Isém
Viceministra de Educación
Bilingüe e Intercultural



**Carlos Humberto Aldana
Mendoza**
Viceministro de Educación
Extraescolar y Alternativa

GESTIÓN DE PRESUPUESTO



Presupuesto por ejecutar
Q.19,898,760,111.22

Presupuesto ejecutado
Q.6,692,739,888.78

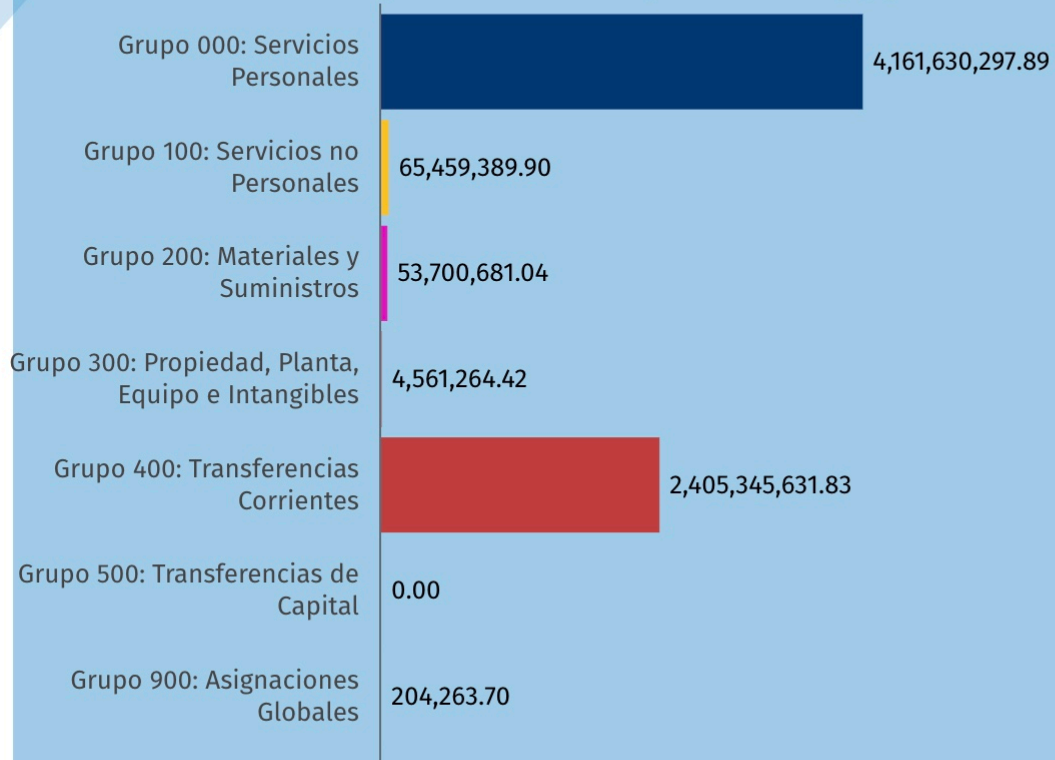
Presupuesto vigente
Q.26,591,500,000.00

EJECUCIÓN PRESUPUESTARIA



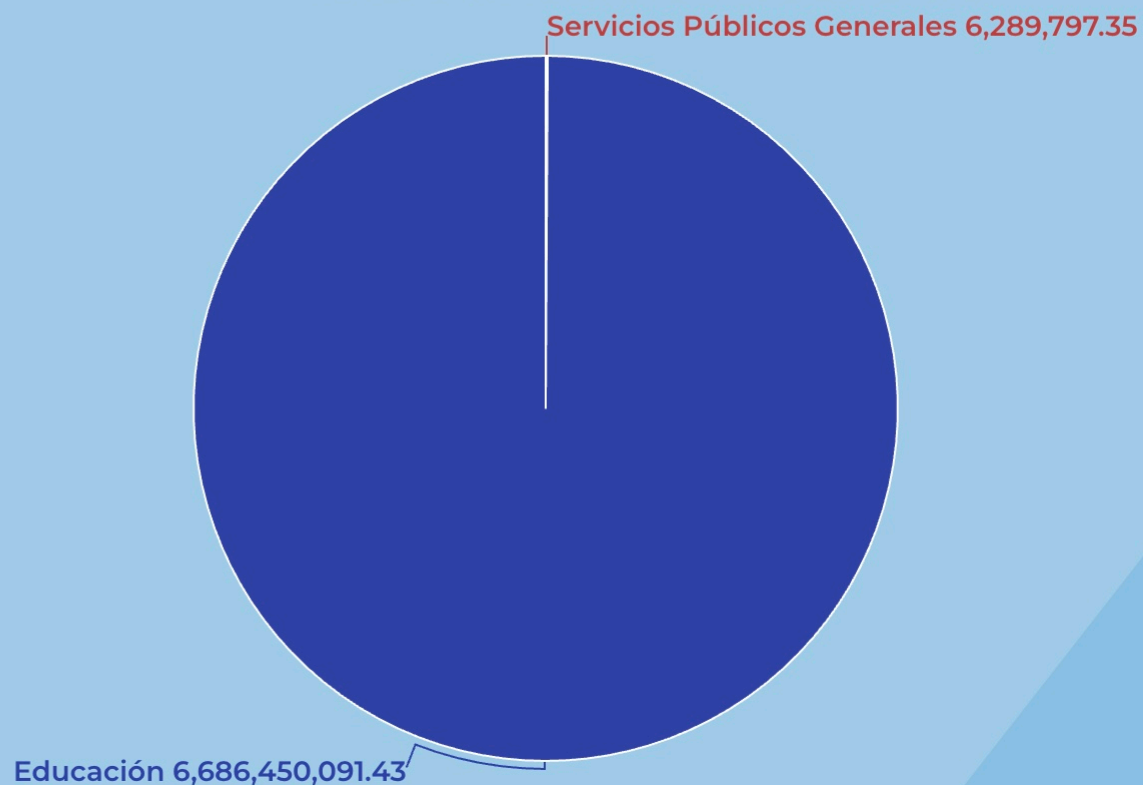
Ejecución por grupo de gasto

Cifras expresadas en Quetzales (Q.)



Ejecución presupuestaria por finalidad

Cifras expresadas en Quetzales (Q.)





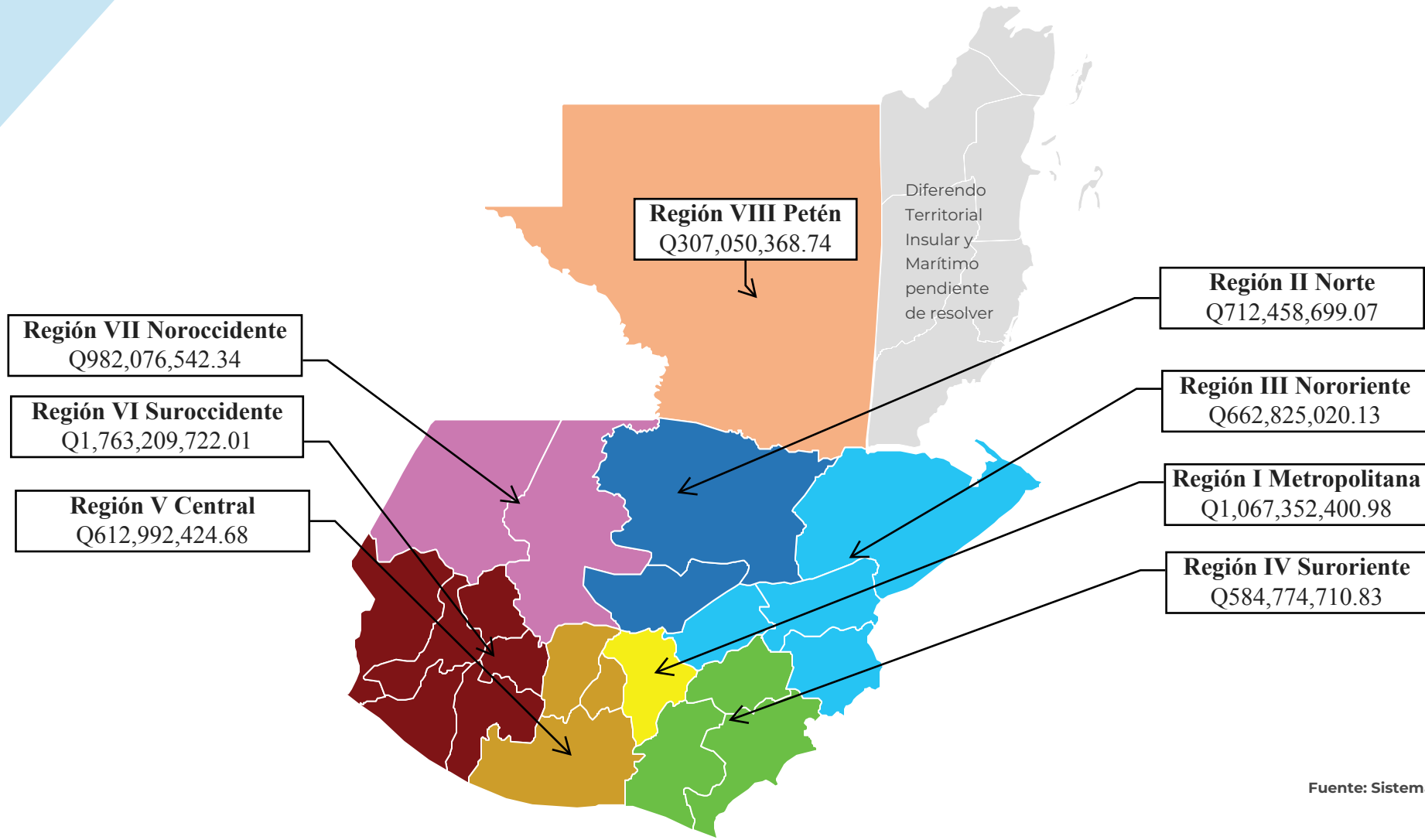
PROGRAMAS PRESUPUESTARIOS



Cifras expresadas en Quetzales (Q.)

Programa	Descripción del Programa	Presupuesto Vigente (Q.)	Presupuesto Ejecutado (Q.)	Porcentaje de Ejecución
Total		26,591,500,000.00	6,692,739,888.78	25.17%
01	Actividades Centrales	860,109,918.00	146,694,356.71	17.06%
03	Actividades comunes a los Programas de Preprimaria y Primaria (prg. 11 y 12)	250,393,439.00	68,943,483.03	27.53%
04	Actividades comunes a los Programas de Primaria, Básico y Diversificado (Prg. 12, 13 y 14)	485,215,929.00	57,129,073.20	11.77%
05	Actividades comunes a los Programas de Preprimaria, Primaria, Básico y Diversificado (Prg. 11, 12, 13 y 14)	974,727,552.00	72,136,166.55	7.40%
11	Educación Escolar de Preprimaria	3,250,207,717.00	869,793,957.05	26.76%
12	Educación Escolar de Primaria	12,064,838,685.00	3,350,075,071.90	27.77%
13	Educación Escolar Básica	2,047,824,476.00	436,013,954.62	21.29%
14	Educación Escolar Diversificada	1,225,774,721.00	154,194,742.94	12.58%
15	Educación Extraescolar	435,341,099.00	76,650,732.88	17.61%
18	Educación Inicial	60,842,882.00	4,294,722.32	7.06%
20	Apoyo para el consumo adecuado de Alimentos	3,726,818,548.00	1,218,026,959.16	32.68%
99	Partidas no asignables a Programas	1,209,405,034.00	238,786,671.42	19.74%

EJECUCIÓN PRESUPUESTARIA POR CLASIFICACIÓN GEOGRÁFICA 🏠



SERVICIOS PERSONALES, TÉCNICOS Y PROFESIONALES

Presupuesto para pago de salarios y honorarios*	Q.18,475,285,423.00
Presupuesto ejecutado en pago de salarios y honorarios*	Q.4,191,787,564.44
Porcentaje de ejecución en el pago de salarios y honorarios*	22.69%
Personal permanente 011**	112,330 personas
Personal temporal 021**	36,771 personas
Personal temporal 022**	420 personas
Jornales 031**	439 personas
Servicios técnicos o profesionales 029**	57 personas
Servicios técnicos o profesionales subgrupo 18***	1,652 personas

Fuente: * Sistema de Contabilidad Integrada -SICOIN-

** Dirección de Recursos Humanos -DIREH-

*** Dirección de Adquisiciones y Contrataciones -DIDECO-