

TABLERO DE RENDICIÓN DE CUENTAS

ACTUALIZADO
AL 28 DE FEBRERO
DE 2026



AUTORIDADES



GESTIÓN DE
PRESUPUESTO



EJECUCIÓN
PRESUPUESTARIA



PROGRAMAS
PRESUPUESTARIOS



EJECUCIÓN PRESUPUESTARIA POR
CLASIFICACIÓN GEOGRÁFICA



SERVICIOS PERSONALES, TÉCNICOS Y
PROFESIONALES



Ministerio de
Educación

AUTORIDADES



Comisión Nacional
Contra la Corrupción



Anabella María Giracca Méndez
Ministra de Educación



**Francisco Ricardo Cabrera
Romero**
Viceministro Técnico de
Educación



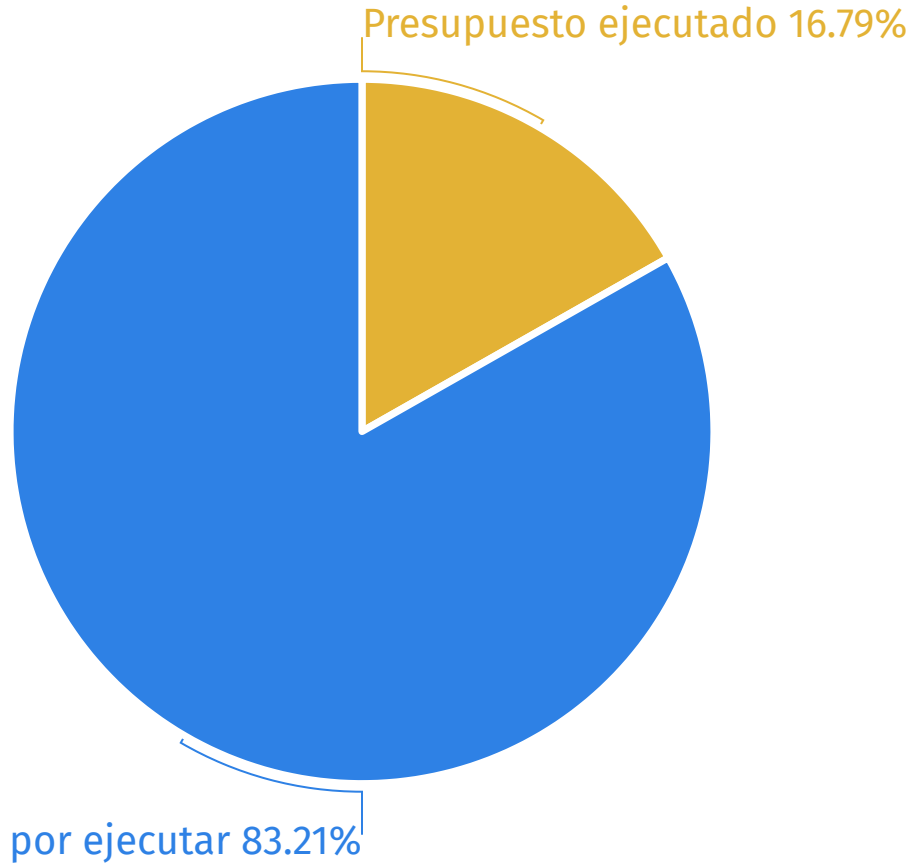
José Donaldo Carias Valenzuela
Viceministro Administrativo
de Educación



Romelia Mó Isém
Viceministra de Educación
Bilingüe e Intercultural



**Carlos Humberto Aldana
Mendoza**
Viceministro de Educación
Extraescolar y Alternativa



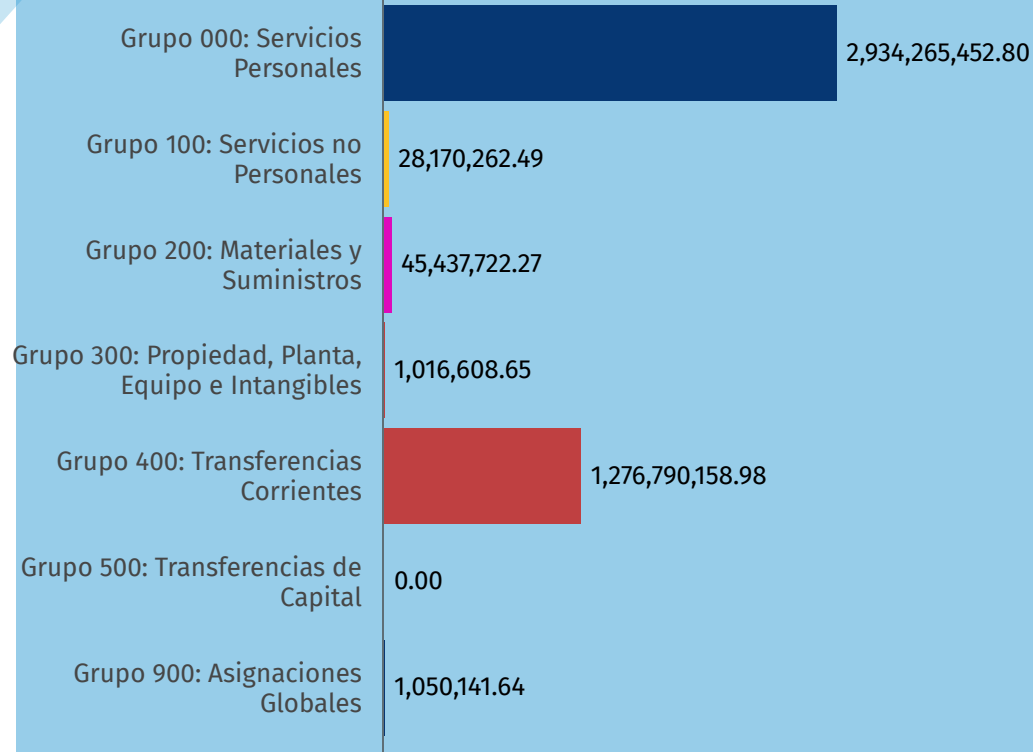
Presupuesto por ejecutar
Q.21,243,237,653.17

Presupuesto ejecutado
Q.4,286,730,346.83

Presupuesto vigente
Q.25,529,968,000.00

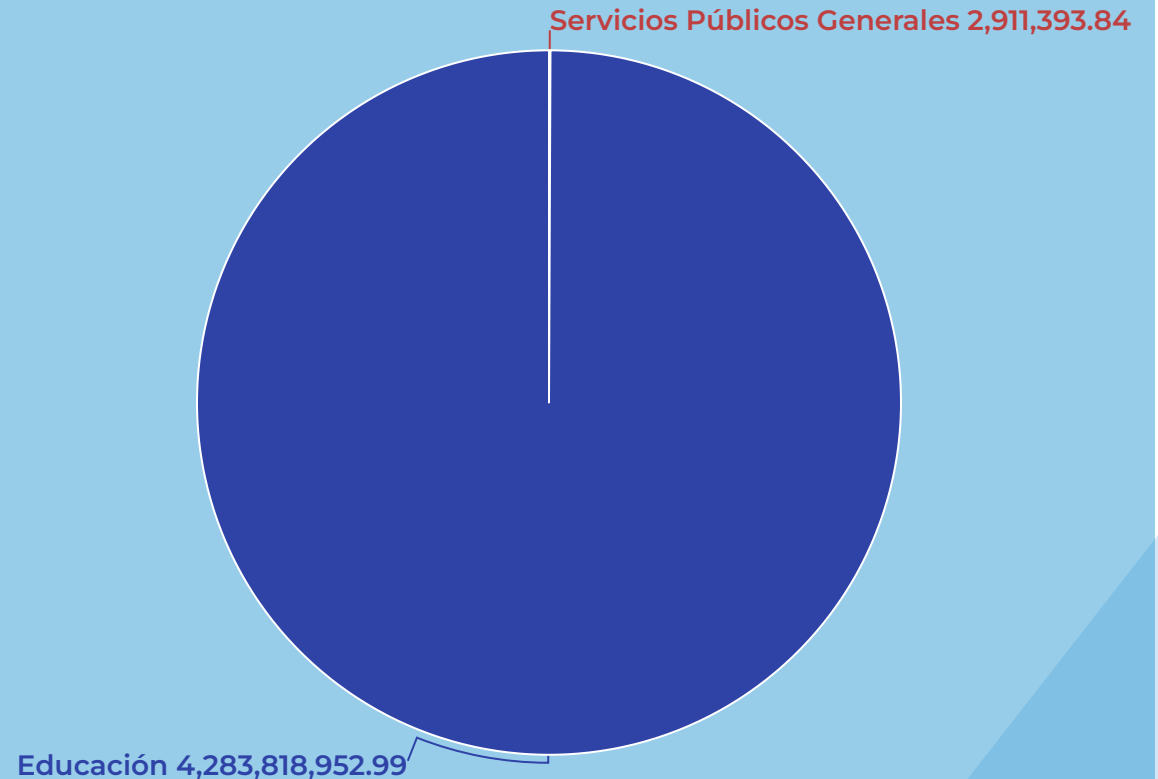
Ejecución por grupo de gasto

Cifras expresadas en Quetzales (Q.)



Ejecución presupuestaria por finalidad

Cifras expresadas en Quetzales (Q.)





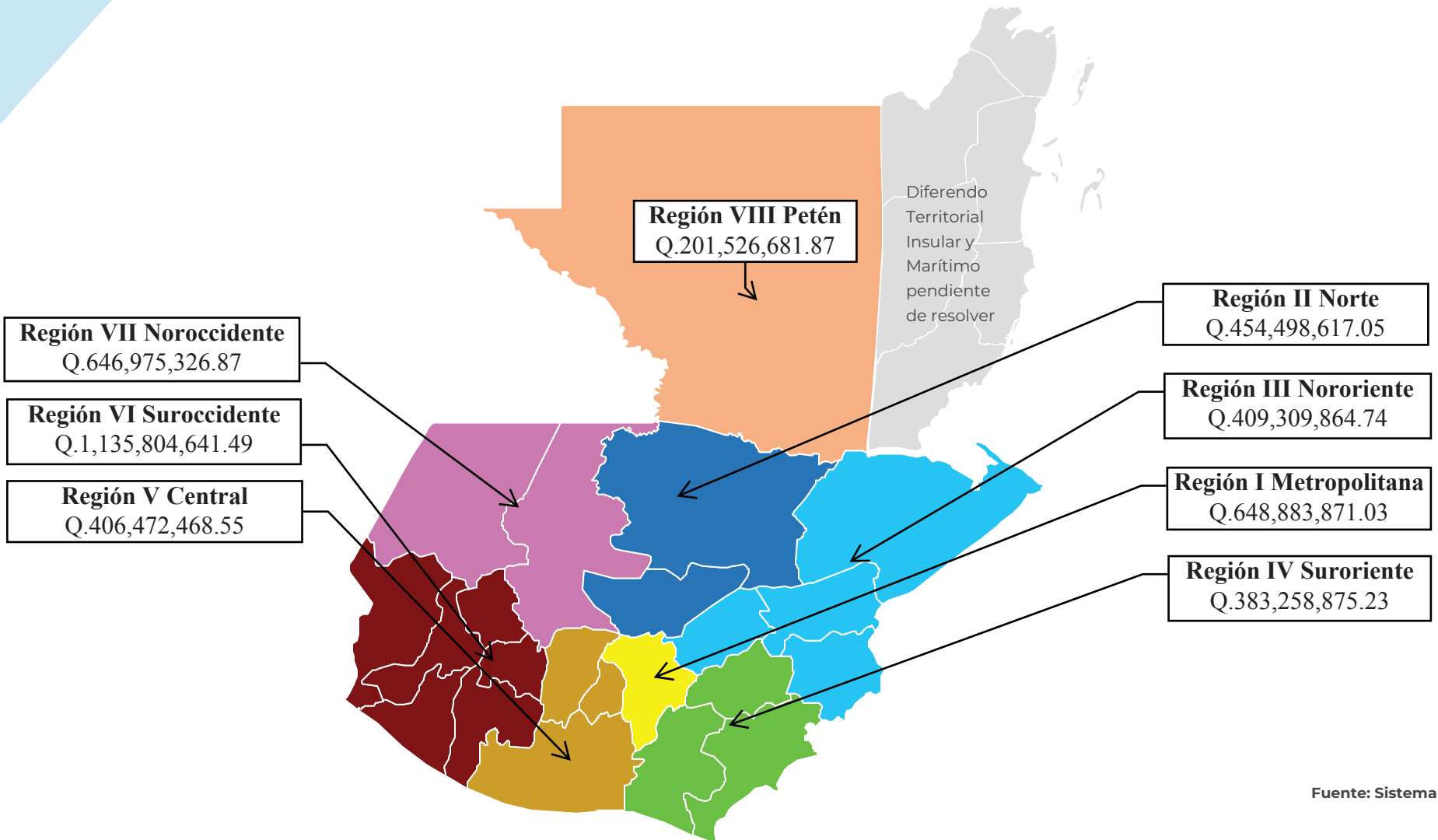
PROGRAMAS PRESUPUESTARIOS



Cifras expresadas en Quetzales (Q.)

Programa	Descripción del Programa	Presupuesto Vigente (Q.)	Presupuesto Ejecutado (Q.)	Porcentaje de Ejecución
Total		<u>25,529,968,000.00</u>	<u>4,286,730,346.83</u>	<u>16.79%</u>
01	Actividades Centrales	814,371,336.00	94,677,624.20	11.63%
03	Actividades comunes a los Programas de Preprimaria y Primaria (prg. 11 y 12)	244,781,609.00	48,349,068.95	19.75%
04	Actividades comunes a los Programas de Primaria, Básico y Diversificado (Prg. 12, 13 y 14)	482,985,429.00	42,618,651.98	8.82%
05	Actividades comunes a los Programas de Preprimaria, Primaria, Básico y Diversificado (Prg. 11, 12, 13 y 14)	848,196,873.00	41,133,515.96	4.85%
11	Educación Escolar de Preprimaria	3,213,322,441.00	572,888,102.01	17.83%
12	Educación Escolar de Primaria	11,823,387,164.00	2,344,187,878.54	19.83%
13	Educación Escolar Básica	1,957,932,412.00	299,411,152.82	15.29%
14	Educación Escolar Diversificada	1,083,335,797.00	101,893,280.34	9.41%
15	Educación Extraescolar	434,817,995.00	66,427,592.10	15.28%
18	Educación Inicial	60,842,882.00	2,602,135.03	4.28%
20	Apoyo para el consumo adecuado de Alimentos	3,573,018,548.00	595,345,168.90	16.66%
99	Partidas no asignables a Programas	992,975,514.00	77,196,176.00	7.77%

EJECUCIÓN PRESUPUESTARIA POR CLASIFICACIÓN GEOGRÁFICA



SERVICIOS PERSONALES, TÉCNICOS Y PROFESIONALES

Presupuesto para pago de salarios y honorarios*	Q.17,790,858,718.00
Presupuesto ejecutado en pago de salarios y honorarios*	Q.2,939,871,473.60
Porcentaje de ejecución en el pago de salarios y honorarios*	16.52%
Personal permanente 011**	112,303 personas
Personal temporal 021**	36,171 personas
Personal temporal 022**	421 personas
Jornales 031**	436 personas
Servicios técnicos o profesionales 029**	58 personas
Servicios técnicos o profesionales subgrupo 18***	1,161 personas

Fuente: * Sistema de Contabilidad Integrada -SICOIN-

** Dirección de Recursos Humanos -DIREH-

*** Dirección de Adquisiciones y Contrataciones -DIDECO-