

# TABLERO DE RENDICIÓN DE CUENTAS

ACTUALIZADO  
AL 31 DE ENERO  
DE 2026



AUTORIDADES



GESTIÓN DE  
PRESUPUESTO



EJECUCIÓN  
PRESUPUESTARIA



PROGRAMAS  
PRESUPUESTARIOS



EJECUCIÓN PRESUPUESTARIA POR  
CLASIFICACIÓN GEOGRÁFICA



SERVICIOS PERSONALES, TÉCNICOS Y  
PROFESIONALES



Ministerio de  
Educación

# AUTORIDADES



Comisión Nacional  
Contra la Corrupción



**Anabella María Giracca Méndez**  
Ministra de Educación



**Francisco Ricardo Cabrera  
Romero**  
Viceministro Técnico de  
Educación



**José Donaldo Carias Valenzuela**  
Viceministro Administrativo  
de Educación



**Romelia Mó Isém**  
Viceministra de Educación  
Bilingüe e Intercultural



**Carlos Humberto Aldana  
Mendoza**  
Viceministro de Educación  
Extraescolar y Alternativa

# GESTIÓN DE PRESUPUESTO



**Presupuesto por ejecutar**  
**Q.22,803,169,769.03**

**Presupuesto ejecutado**  
**Q.2,846,798,230.97**

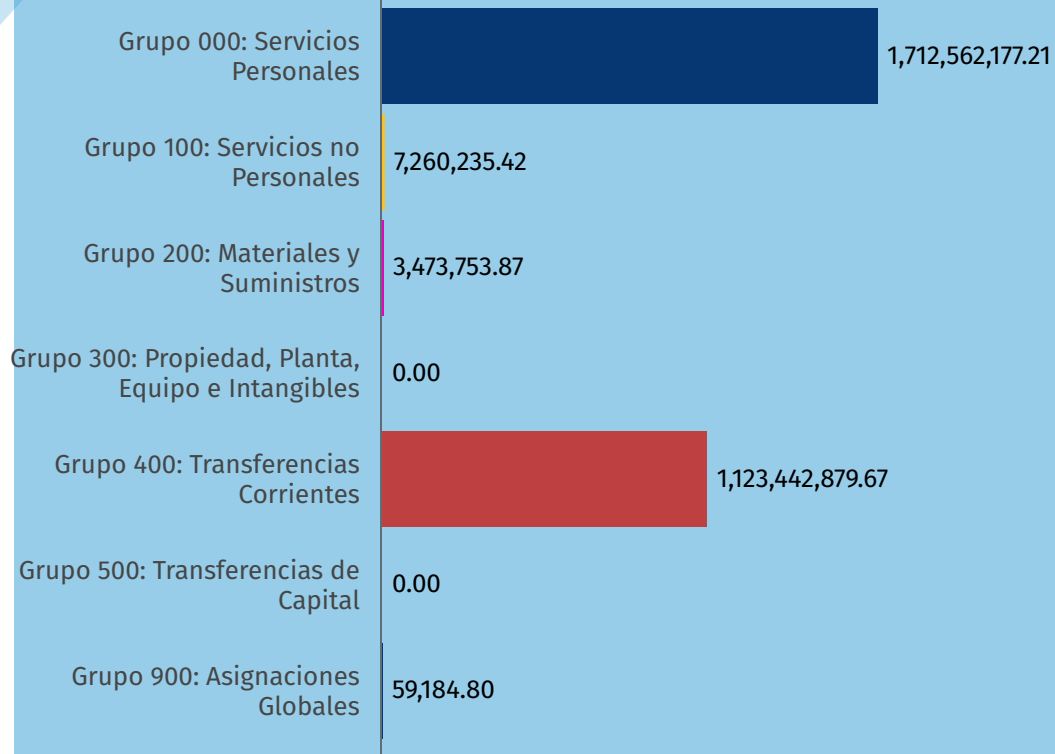
**Presupuesto vigente**  
**Q.25,649,968,000.00**

# EJECUCIÓN PRESUPUESTARIA



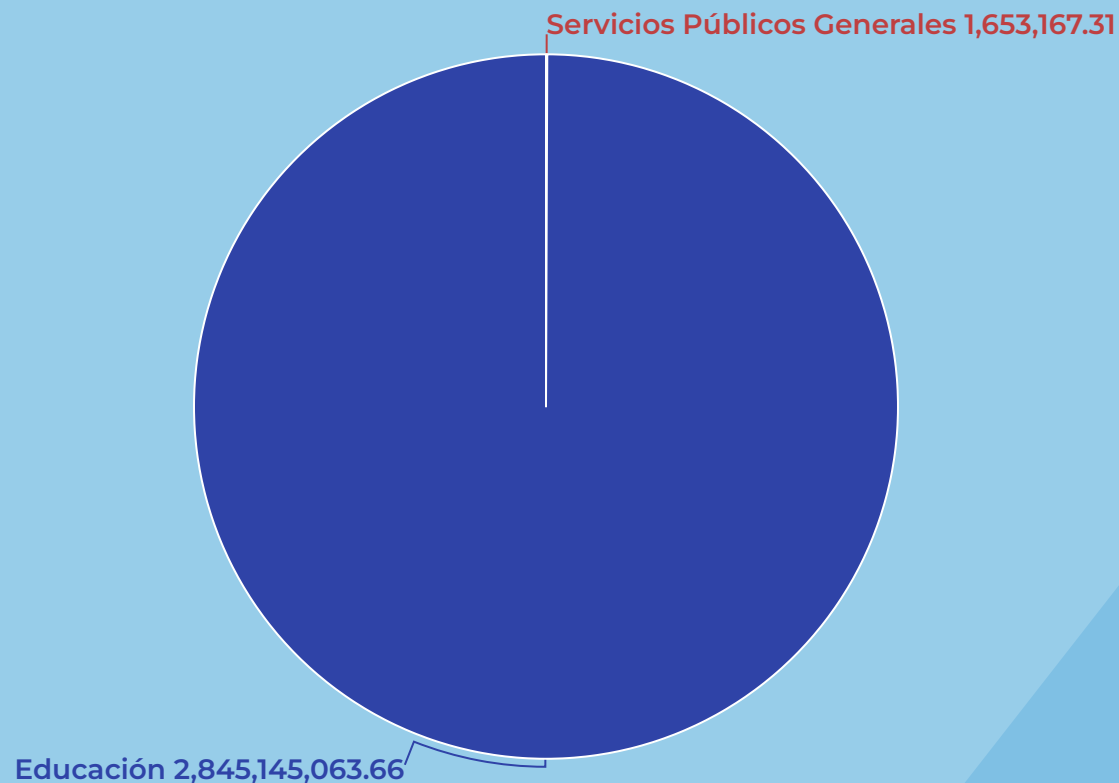
## Ejecución por grupo de gasto

Cifras expresadas en Quetzales (Q.)



## Ejecución presupuestaria por finalidad

Cifras expresadas en Quetzales (Q.)





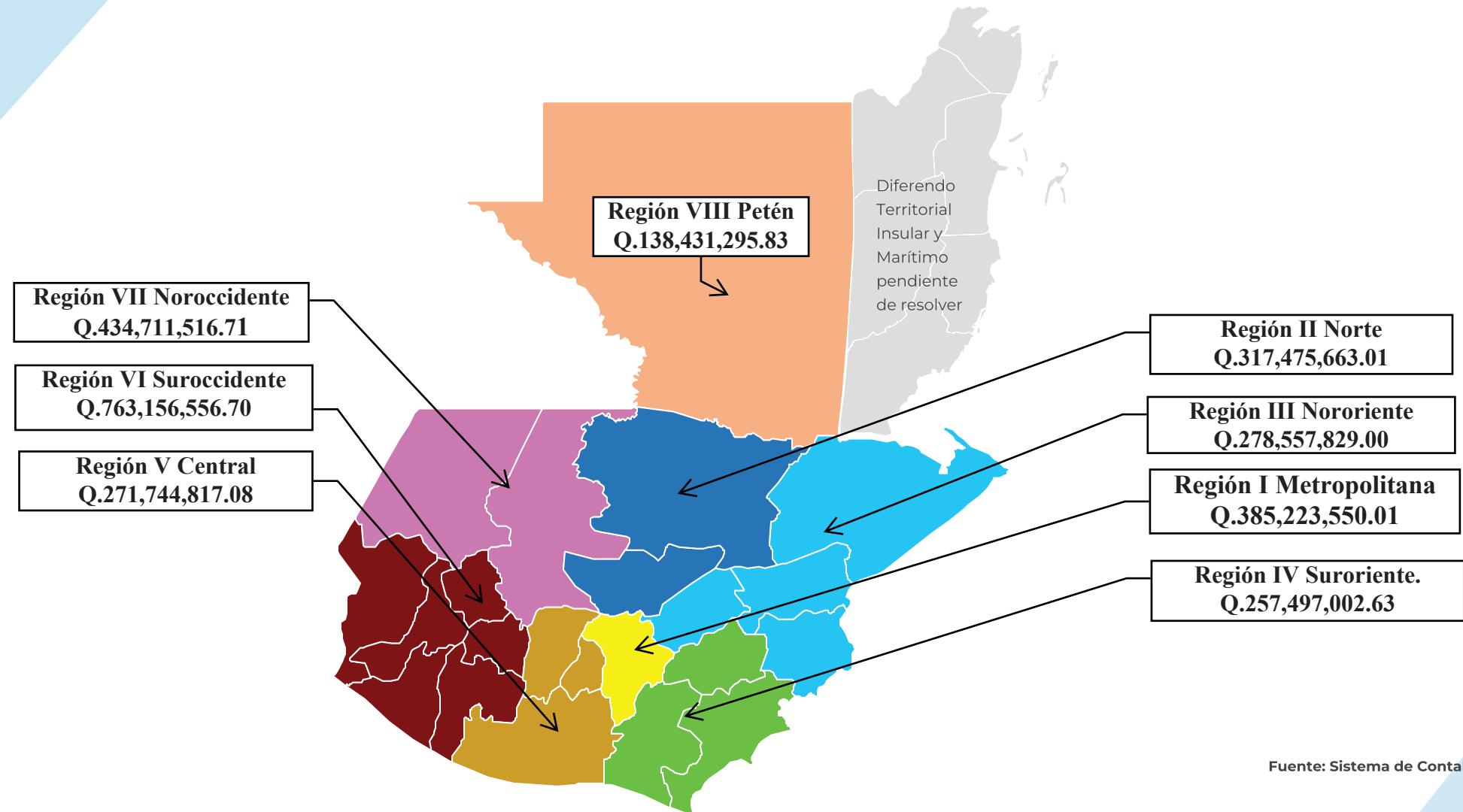
# PROGRAMAS PRESUPUESTARIOS



Cifras expresadas en Quetzales (Q.)

Programa	Descripción del Programa	Presupuesto Vigente (Q.)	Presupuesto Ejecutado (Q.)	Porcentaje de Ejecución
<b>Total</b>		<b><u>25,649,968,000.00</u></b>	<b><u>2,846,798,230.97</u></b>	<b><u>11.10%</u></b>
01	Actividades Centrales	944,305,236.00	46,282,771.48	4.90%
03	Actividades comunes a los Programas de Preprimaria y Primaria (prg. 11 y 12)	244,298,071.00	28,699,764.69	11.75%
04	Actividades comunes a los Programas de Primaria, Básico y Diversificado (Prg. 12, 13 y 14)	482,985,429.00	3,656,007.31	0.76%
05	Actividades comunes a los Programas de Preprimaria, Primaria, Básico y Diversificado (Prg. 11, 12, 13 y 14)	845,023,063.00	18,400,613.41	2.18%
11	Educación Escolar de Preprimaria	3,222,714,256.00	366,155,369.90	11.36%
12	Educación Escolar de Primaria	11,808,766,355.00	1,502,399,639.15	12.72%
13	Educación Escolar Básica	1,966,917,388.00	204,219,383.63	10.38%
14	Educación Escolar Diversificada	1,093,304,551.00	64,407,345.29	5.89%
15	Educación Extraescolar	414,816,707.00	7,240,104.57	1.75%
18	Educación Inicial	60,842,882.00	1,290,391.32	2.12%
20	Apoyo para el consumo adecuado de Alimentos	3,573,018,548.00	593,138,212.22	16.60%
99	Partidas no asignables a Programas	992,975,514.00	10,908,628.00	1.10%

# EJECUCIÓN PRESUPUESTARIA POR CLASIFICACIÓN GEOGRÁFICA



# SERVICIOS PERSONALES, TÉCNICOS Y PROFESIONALES

<b>Presupuesto para pago de salarios y honorarios*</b>	<b>Q.18,083,691,367.00</b>
<b>Presupuesto ejecutado en pago de salarios y honorarios*</b>	<b>Q.1,712,637,357.21</b>
<b>Porcentaje de ejecución en el pago de salarios y honorarios*</b>	<b>9.47%</b>
<b>Personal permanente 011**</b>	<b>112,158 personas</b>
<b>Personal temporal 021**</b>	<b>34,831 personas</b>
<b>Personal temporal 022**</b>	<b>421 personas</b>
<b>Jornales 031**</b>	<b>430 personas</b>
<b>Servicios técnicos o profesionales 029**</b>	<b>57 personas</b>
<b>Servicios técnicos o profesionales subgrupo 18***</b>	<b>285 personas</b>

Fuente: \* Sistema de Contabilidad Integrada -SICOIN-

\*\* Dirección de Recursos Humanos -DIREH-

\*\*\* Dirección de Adquisiciones y Contrataciones -DIDECO-