

TABLERO DE RENDICIÓN DE CUENTAS

ACTUALIZADO
AL 30 DE JUNIO
DE 2025



AUTORIDADES



GESTIÓN DE
PRESUPUESTO



EJECUCIÓN
PRESUPUESTARIA



PROGRAMAS
PRESUPUESTARIOS



EJECUCIÓN PRESUPUESTARIA POR
CLASIFICACIÓN GEOGRÁFICA



SERVICIOS PERSONALES, TÉCNICOS Y
PROFESIONALES

AUTORIDADES



Anabella María Giracca Méndez
Ministra de Educación



**Francisco Ricardo Cabrera
Romero**
Viceministro Técnico de
Educación



José Donaldo Carias Valenzuela
Viceministro Administrativo
de Educación

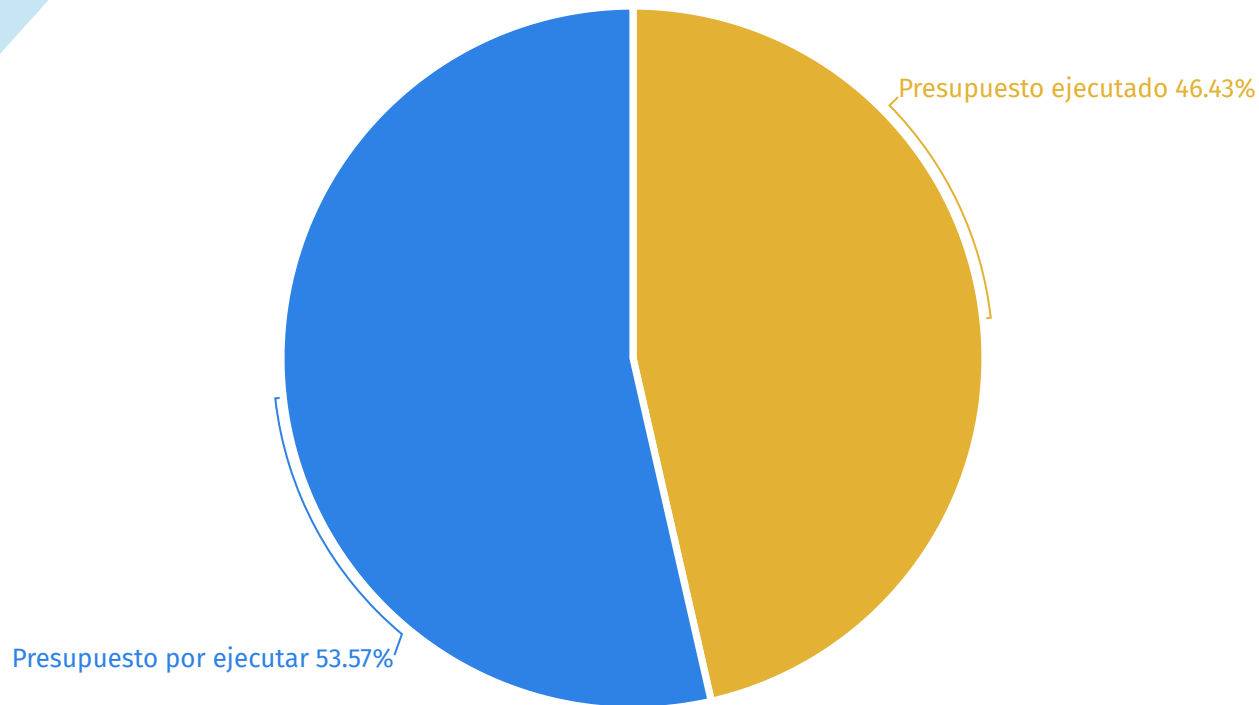


Romelia Mó Isém
Viceministra de Educación
Bilingüe e Intercultural



**Carlos Humberto Aldana
Mendoza**
Viceministro de Educación
Extraescolar y Alternativa

GESTIÓN DE PRESUPUESTO



Presupuesto por ejecutar
Q.13,676,989,108.37

Presupuesto ejecutado
Q.11,852,978,891.63

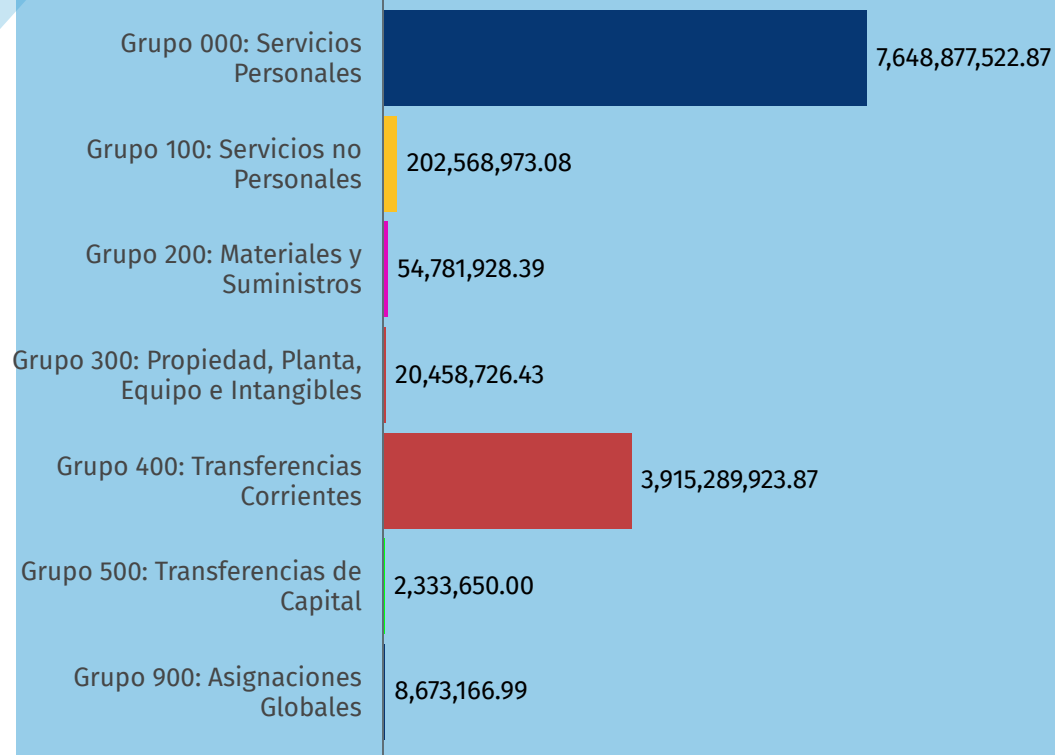
Presupuesto vigente
Q.25,529,968,000.00

EJECUCIÓN PRESUPUESTARIA



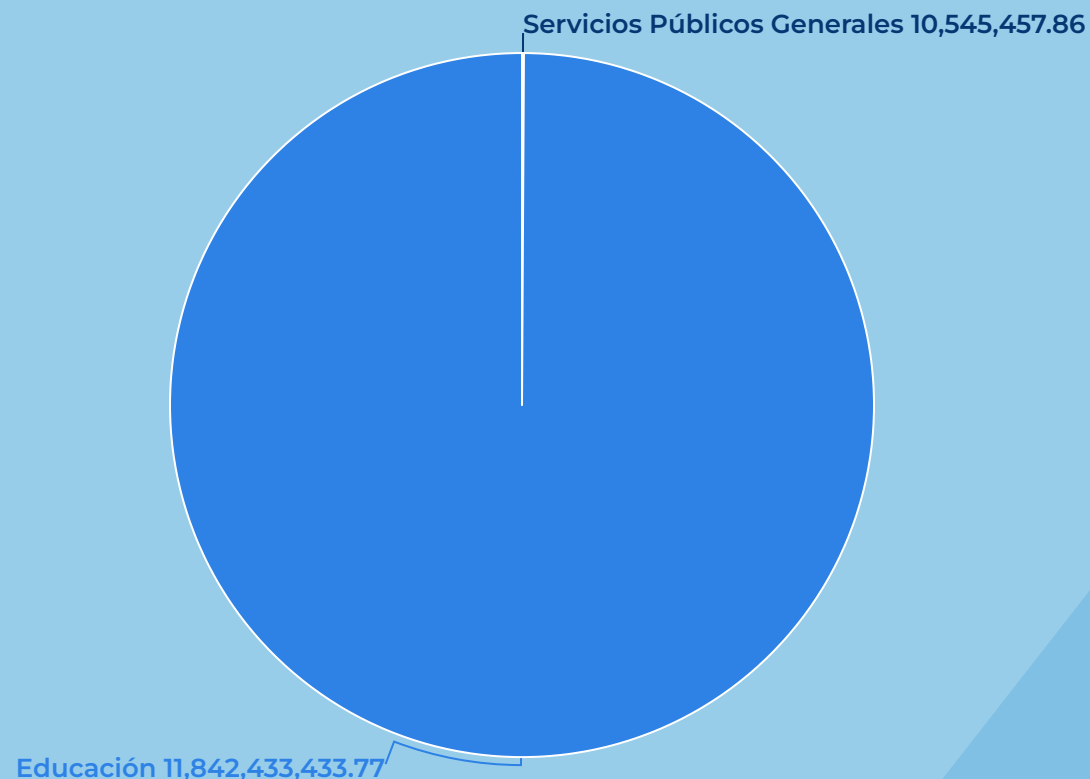
Ejecución por grupo de gasto

Cifras expresadas en Quetzales (Q.)



Ejecución presupuestaria por finalidad

Cifras expresadas en Quetzales (Q.)



PROGRAMAS PRESUPUESTARIOS

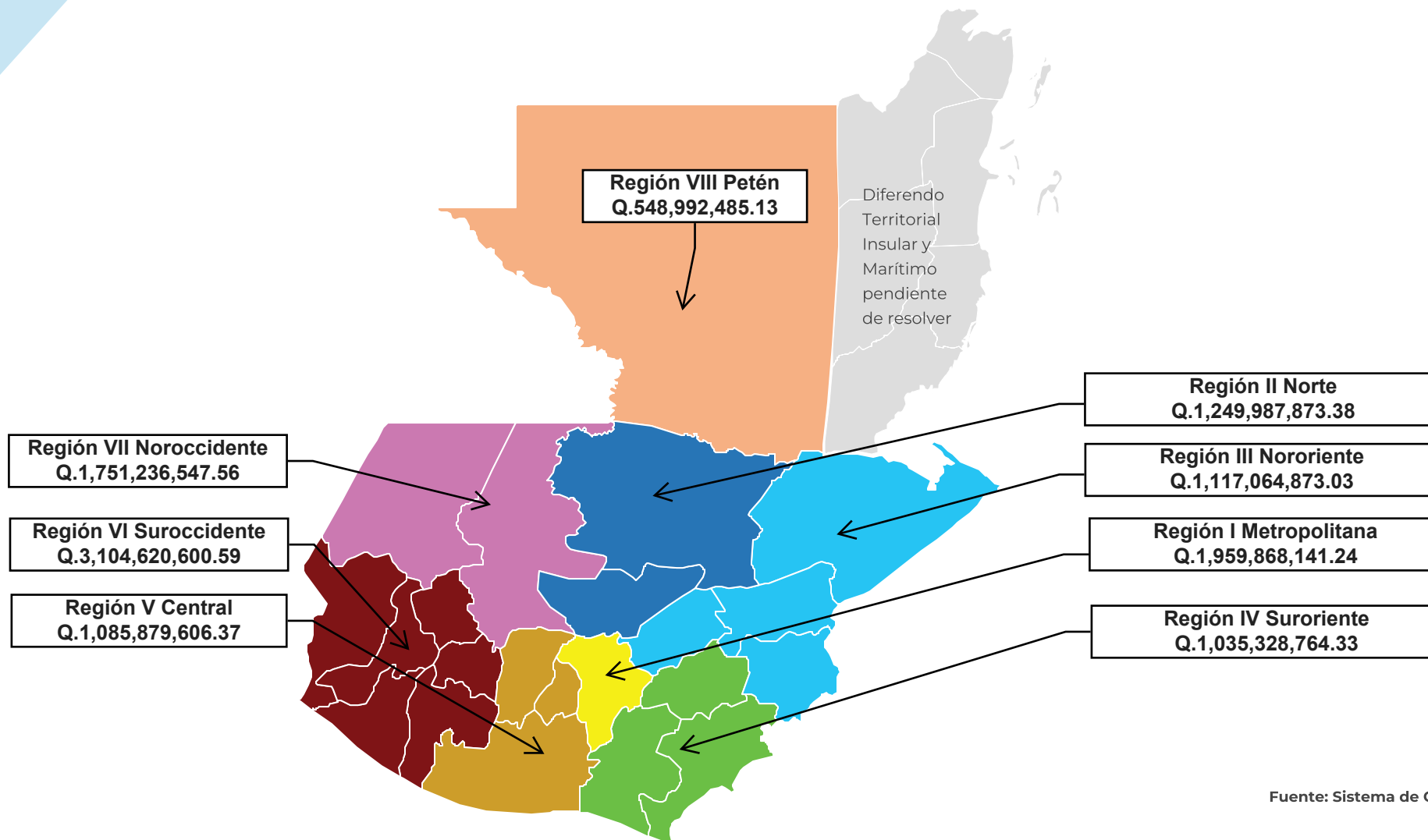


Cifras expresadas en Quetzales (Q.)

Programa	Descripción del Programa	Presupuesto Vigente (Q.)	Presupuesto Ejecutado (Q.)	Porcentaje de Ejecución
Total		<u>25,529,968,000.00</u>	<u>11,852,978,891.63</u>	<u>46.43%</u>
01	Actividades Centrales	956,092,093.00	317,590,343.58	33.22%
03	Actividades comunes a los Programas de Preprimaria y Primaria (prg. 11 y 12)	286,806,157.00	119,535,593.44	41.68 %
04	Actividades comunes a los Programas de Primaria, Básico y Diversificado (Prg. 12, 13 y 14)	478,157,173.00	58,063,405.42	12.14 %
05	Actividades comunes a los Programas de Preprimaria, Primaria, Básico y Diversificado (Prg. 11, 12, 13 y 14)	553,475,274.00	160,696,224.65	29.03%
11	Educación Escolar de Preprimaria	3,251,551,182.00	1,524,666,152.35	46.89 %
12	Educación Escolar de Primaria	12,182,994,778.00	5,977,779,250.67	49.07 %
13	Educación Escolar Básica	1,844,961,259.00	740,785,934.89	40.15 %
14	Educación Escolar Diversificada	945,826,335.00	274,835,732.22	29.06 %
15	Educación Extraescolar	404,996,070.00	48,845,375.32	12.06 %
18	Educación Inicial	59,113,617.00	8,638,844.35	14.61 %
20	Apoyo para el consumo adecuado de Alimentos	3,573,018,548.00	2,119,006,063.80	59.31 %
99	Partidas no asignables a Programas	992,975,514.00	502,535,970.94	50.61%

Fuente: Sistema de Contabilidad Integrada -SICOIN-

EJECUCIÓN PRESUPUESTARIA POR CLASIFICACIÓN GEOGRÁFICA 🏠



SERVICIOS PERSONALES, TÉCNICOS Y PROFESIONALES

Presupuesto para pago de salarios y honorarios*	Q.17,617,161,005.00
Presupuesto ejecutado en pago de salarios y honorarios*	Q.7,648,877,522.87
Porcentaje de ejecución en el pago de salarios y honorarios*	43.42 %
Personal permanente 011**	112,452 personas
Personal temporal 021**	30,393 personas
Personal temporal 022**	429 personas
Jornales 031**	493 personas
Servicios técnicos o profesionales 029**	58 personas
Servicios técnicos o profesionales subgrupo 18***	1148 personas

Fuente: * Sistema de Contabilidad Integrada -SICOIN-

** Dirección de Recursos Humanos -DIREH-

*** Dirección de Adquisiciones y Contrataciones -DIDECO-