

TABLERO DE RENDICIÓN DE CUENTAS

ACTUALIZADO
AL 30 DE NOVIEMBRE DE
2024

AUTORIDADES



GESTIÓN DE
PRESUPUESTO



EJECUCIÓN
PRESUPUESTARIA



PROGRAMAS
PRESUPUESTARIOS



EJECUCIÓN PRESUPUESTARIA POR
CLASIFICACIÓN GEOGRÁFICA



SERVICIOS PERSONALES, TÉCNICOS Y PROFESIONALES



AUTORIDADES



**Anabella María Giracca
Méndez**
Ministra de Educación



**Francisco Ricardo Cabrera
Romero**
Viceministro Técnico de
Educación



**José Donaldo Carias
Valenzuela**
Viceministro Administrativo
de Educación

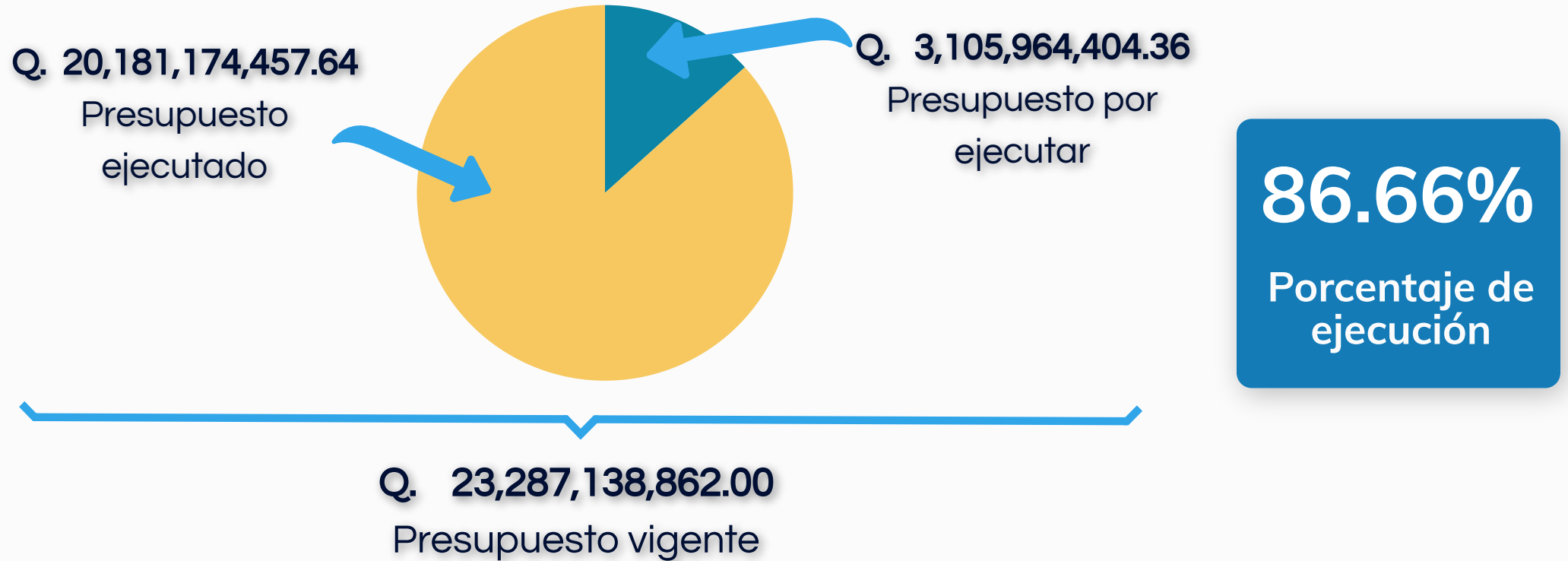


Romelia Mó Isém
Viceministra de Educación
Bilingüe e Intercultural



Carlos Humberto Aldana Mendoza
Viceministro de Educación
Extraescolar y Alternativa

GESTIÓN DE PRESUPUESTO





EJECUCIÓN POR GRUPO DE GASTO


Grupo 000: Servicios Personales



Grupo 100: Servicios No Personales



Grupo 200: Materiales y Suministros



Grupo 300: Propiedad, Planta, Equipo e Intangibles



Grupo 400: Transferencias Corrientes



Grupo 500: Transferencias de Capital



Grupo 800: Otros Gastos

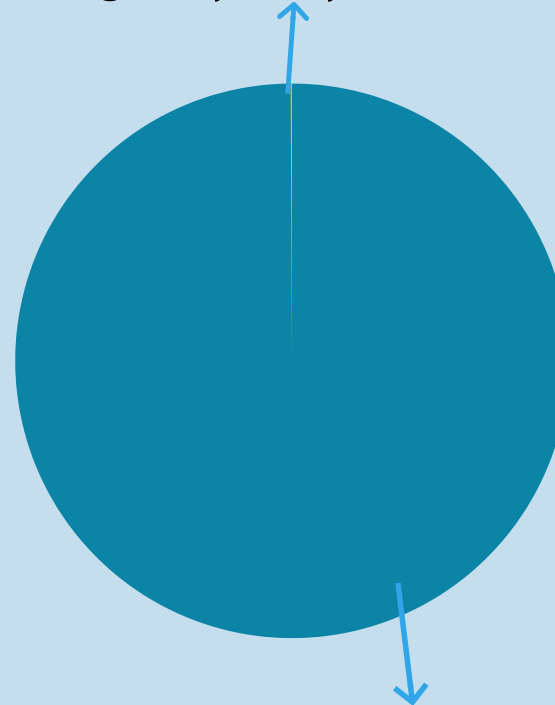


Grupo 900: Asignaciones Globales



Ejecución presupuestaria por finalidad

Q. 16,659,685.81



- Educación
- Servicios Públicos Generales

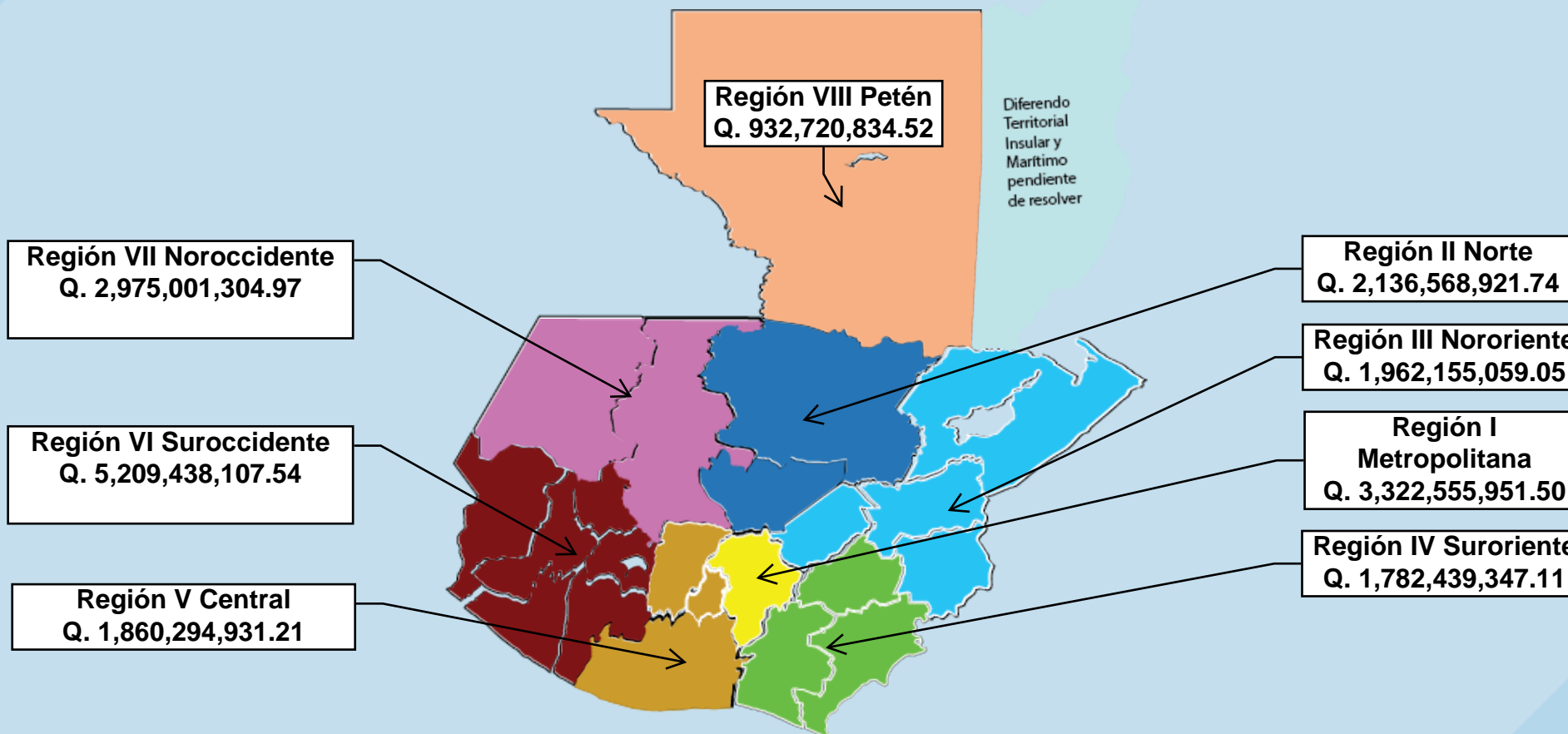
Q. 20,164,514,771.83

PROGRAMAS PRESUPUESTARIOS



Código	Descripción del programa	Presupuesto vigente	Presupuesto ejecutado	Porcentaje de ejecución
	TOTAL	<u>Q23,287,138,862.00</u>	<u>Q20,181,174,457.64</u>	<u>86.66%</u>
PROGRAMA 1	Actividades centrales	Q 710,553,553.00	Q 563,916,250.11	79.36%
PROGRAMA 3	Actividades comunes a los programas de preprimaria y primaria (prg. 11 y 12)	Q 237,958,863.00	Q 202,738,259.74	85.20%
PROGRAMA 4	Actividades comunes a los programas de primaria, básico y diversificado (prg. 12, 13 y14)	Q 411,981,567.00	Q 126,293,213.28	30.66%
PROGRAMA 5	Act. com. a los prog. de preprimaria, primaria, básico y diversificado(prg. 11, 12, 13 y 14)	Q 464,201,760.00	Q 328,381,901.39	70.74%
PROGRAMA 10	Infraestructura deportiva y recreativa educativa (común a los prg. 11, 12, 13, 14 y15)	Q 4,841,129.00	Q -	0.00%
PROGRAMA 11	Educación escolar de preprimaria	Q 2,873,140,617.00	Q 2,539,218,341.42	88.38%
PROGRAMA 12	Educación escolar de primaria	Q 11,810,700,053.00	Q 10,548,184,203.94	89.31%
PROGRAMA 13	Educación escolar básica	Q 1,523,437,080.00	Q 1,222,697,680.01	80.26%
PROGRAMA 14	Educación escolar diversificada	Q 735,224,900.00	Q 491,325,302.63	66.83%
PROGRAMA 15	Educación extraescolar	Q 179,245,728.00	Q 82,377,824.31	45.96%
PROGRAMA 18	Educación inicia	Q 42,509,013.00	Q 15,897,622.07	37.40%
PROGRAMA 20	Apoyo para el consumo adecuado de alimentos	Q 3,568,719,120.00	Q 3,410,903,401.57	95.58%
PROGRAMA 99	Partidas no asignables a programas	Q 724,625,479.00	Q 649,240,457.17	89.60%

EJECUCIÓN PRESUPUESTARIA POR CLASIFICACIÓN GEOGRÁFICA



SERVICIOS PERSONALES, TÉCNICOS Y PROFESIONALES



Presupuesto para pago de salarios y honorarios	Q. 15,919,298,282.00
Presupuesto ejecutado en pago de salarios y honorarios	Q. 13,906,677,610.43
Porcentaje de ejecución en el pago de salarios y honorarios	87.36%

Personal permanente 011	113,257 personas
Personal temporal 021	28,478 personas
Personal temporal 022	485 personas
Jornales 031	284 personas
Servicios técnicos o profesionales 029	54 personas
Servicios técnicos o profesionales subgrupo 18	1092 personas