

TABLERO DE RENDICIÓN DE CUENTAS

ACTUALIZADO
AL 31 DE MAYO DE 2024

AUTORIDADES



GESTIÓN DE
PRESUPUESTO



EJECUCIÓN
PRESUPUESTARIA



PROGRAMAS
PRESUPUESTARIOS



EJECUCIÓN PRESUPUESTARIA POR
CLASIFICACIÓN GEOGRÁFICA



SERVICIOS PERSONALES, TÉCNICOS Y PROFESIONALES



AUTORIDADES



**Anabella María Giracca
Méndez**
Ministra de Educación



**Francisco Ricardo Cabrera
Romero**
Viceministro Técnico de
Educación



**José Donaldo Carias
Valenzuela**
Viceministro Administrativo
de Educación

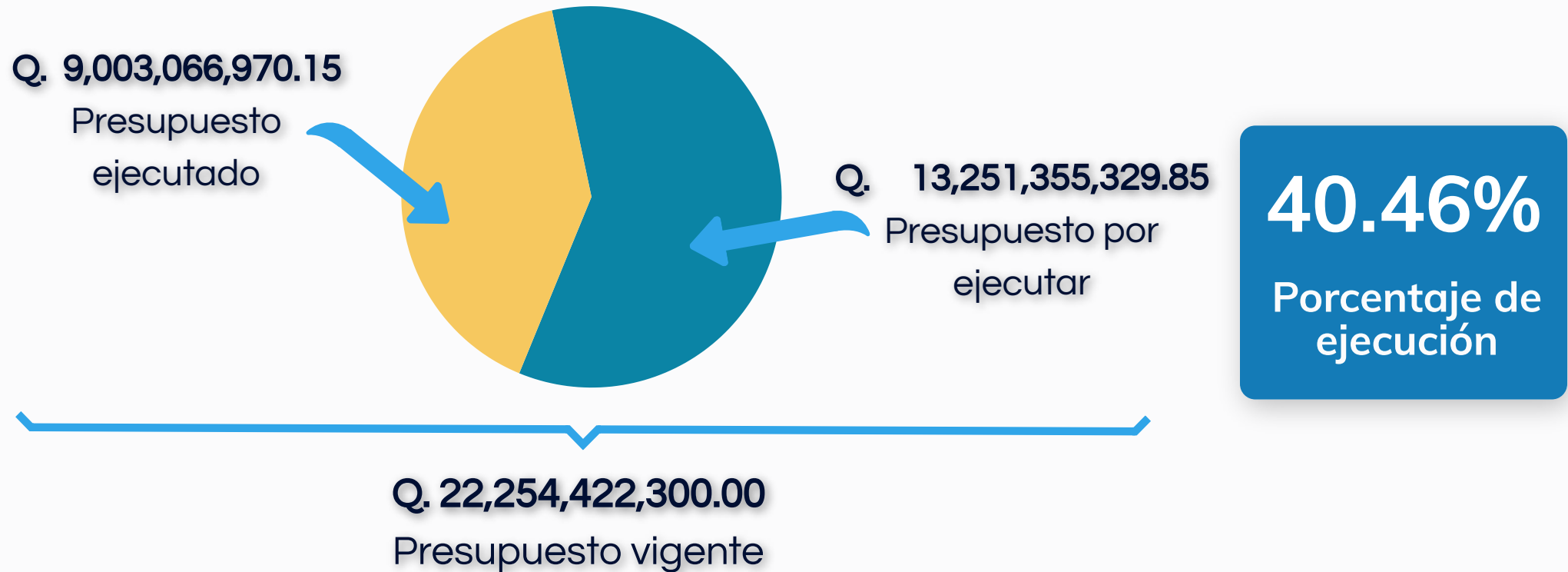


Romelia Mó Isém
Viceministra de Educación
Bilingüe e Intercultural



Edin Noé López Dueñas
Viceministro de Educación
Extraescolar y Alternativa

GESTIÓN DE PRESUPUESTO



EJECUCIÓN PRESUPUESTARIA



EJECUCIÓN PRESUPUESTARIA POR GRUPOS DE GASTO


Grupo 000: Servicios Personales



Grupo 100: Servicios No Personales



Grupo 200: Materiales y Suministros



Grupo 300: Propiedad, Planta, Equipo e Intangibles




Grupo 400: Transferencias Corrientes



Grupo 500: Transferencias de Capital

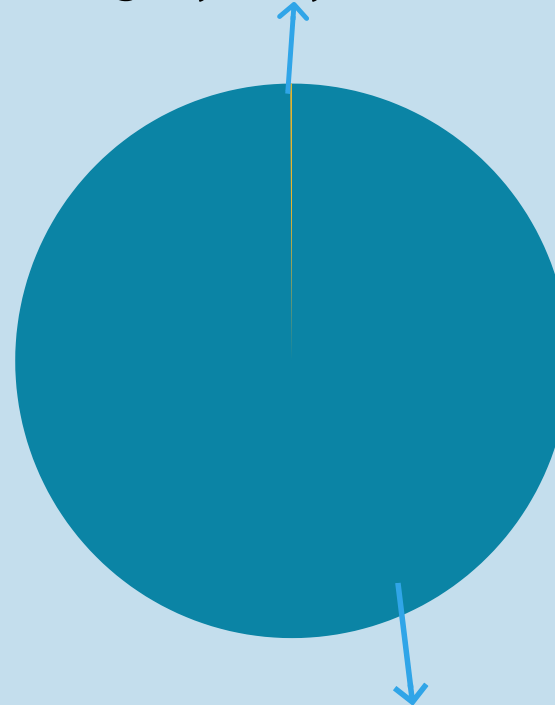


Grupo 900: Asignaciones Globales



Ejecución presupuestaria por finalidad

Q. 8,845,878.74



- Educación
- Servicios Públicos Generales

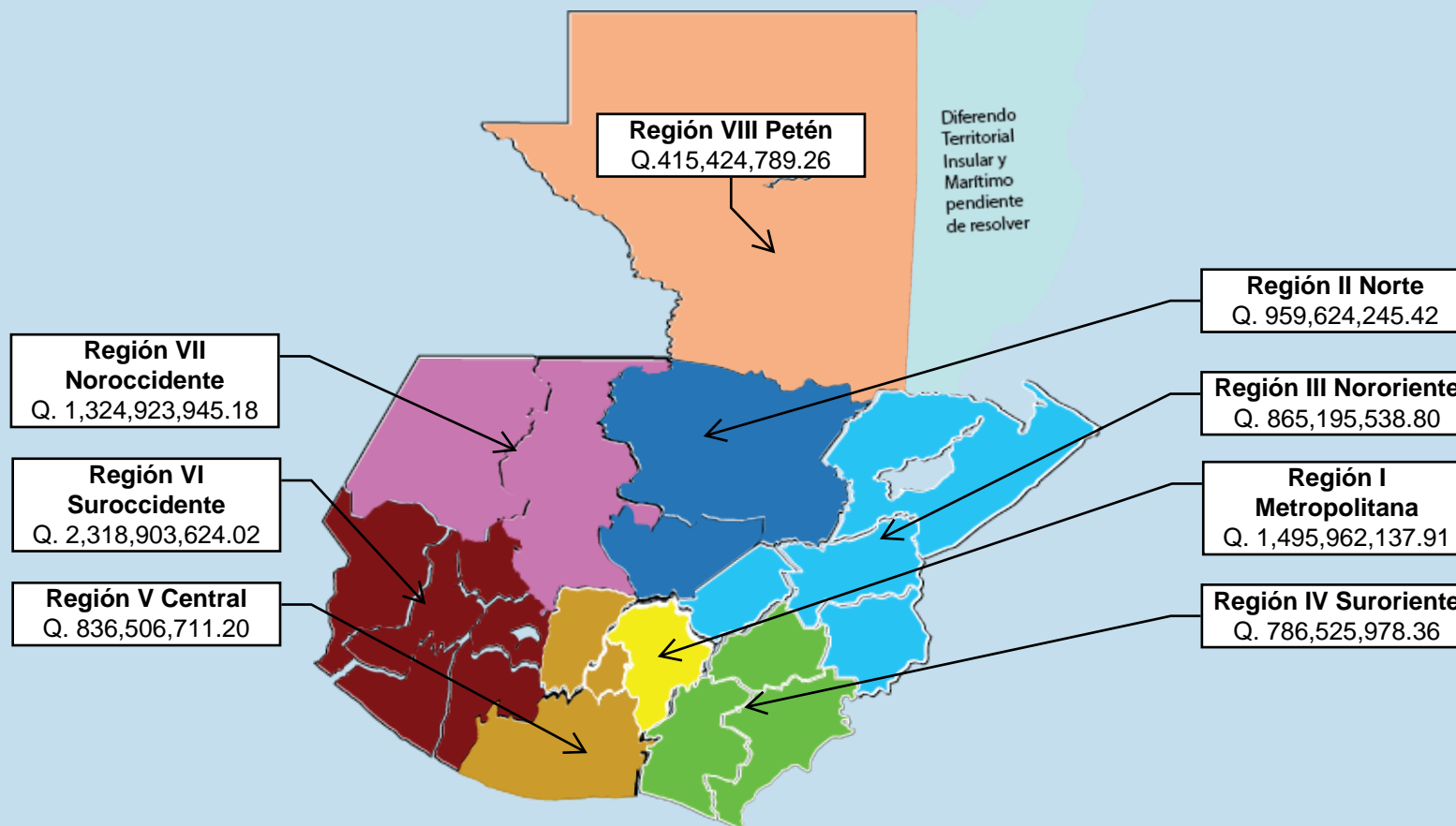
Q. 8,994,221,091.41

PROGRAMAS PRESUPUESTARIOS



| Código | Descripción del programa | Presupuesto vigente | Presupuesto ejecutado | Porcentaje de ejecución |
|-------------|--|----------------------------------|---------------------------------|-------------------------|
| | TOTAL | <u>Q22,254,422,300.00</u> | <u>Q9,003,066,970.15</u> | <u>40.46%</u> |
| PROGRAMA 1 | Actividades centrales | Q 783,465,692.00 | Q 231,662,869.07 | 29.57% |
| PROGRAMA 3 | Actividades comunes a los programas de preprimaria y primaria (prg. 11 y 12) | Q 220,188,833.00 | Q 86,875,162.11 | 39.45% |
| PROGRAMA 4 | Actividades comunes a los programas de primaria, básico y diversificado (prg. 12, 13 y14) | Q 348,401,262.00 | Q 43,579,084.71 | 12.51% |
| PROGRAMA 5 | Act. com. a los prog. de preprimaria, primaria, básico y diversificado(prg. 11, 12, 13 y 14) | Q 507,784,031.00 | Q 136,497,846.71 | 26.88% |
| PROGRAMA 10 | Infraestructura deportiva y recreativa educativa (común a los prg. 11, 12, 13, 14 y15) | Q 4,841,129.00 | Q - | 0.00% |
| PROGRAMA 11 | Educación escolar de preprimaria | Q 2,791,484,824.00 | Q 1,084,300,567.77 | 38.84% |
| PROGRAMA 12 | Educación escolar de primaria | Q 11,311,649,472.00 | Q 4,497,151,688.13 | 39.76% |
| PROGRAMA 13 | Educación escolar básica | Q 1,442,964,836.00 | Q 500,698,041.35 | 34.70% |
| PROGRAMA 14 | Educación escolar diversificada | Q 682,082,283.00 | Q 185,286,681.90 | 27.16% |
| PROGRAMA 15 | Educación extraescolar | Q 191,356,544.00 | Q 34,208,735.96 | 17.88% |
| PROGRAMA 18 | Educación inicia | Q 43,623,574.00 | Q 6,096,900.06 | 13.98% |
| PROGRAMA 20 | Apoyo para el consumo adecuado de alimentos | Q 3,183,226,120.00 | Q 1,868,594,677.48 | 58.70% |
| PROGRAMA 99 | Partidas no asignables a programas | Q 743,353,700.00 | Q 328,114,714.90 | 44.14% |

EJECUCIÓN PRESUPUESTARIA POR CLASIFICACIÓN GEOGRÁFICA



SERVICIOS PERSONALES, TÉCNICOS Y PROFESIONALES



| | |
|--|-----------------------------|
| Presupuesto para pago de salarios y honorarios | Q. 15,621,057,421.00 |
| Presupuesto ejecutado en pago de salarios y honorarios | Q. 5,911,327,812.13 |
| Porcentaje de ejecución en el pago de salarios y honorarios | 37.84% |

| | |
|---|-------------------------|
| Personal permanente 011 | 113,133 personas |
| Personal temporal 021 | 25,661 personas |
| Personal temporal 022 | 469 personas |
| Jornales 031 | 543 personas |
| Servicios técnicos o profesionales 029 | 39 personas |
| Servicios técnicos o profesionales subgrupo 18 | 769 personas |