

TABLERO DE RENDICIÓN DE CUENTAS

ACTUALIZADO
AL 30 DE JUNIO DE 2024

AUTORIDADES



GESTIÓN DE
PRESUPUESTO



EJECUCIÓN
PRESUPUESTARIA



PROGRAMAS
PRESUPUESTARIOS



EJECUCIÓN PRESUPUESTARIA POR
CLASIFICACIÓN GEOGRÁFICA



SERVICIOS PERSONALES, TÉCNICOS Y PROFESIONALES



AUTORIDADES



**Anabella María Giracca
Méndez**
Ministra de Educación



**Francisco Ricardo Cabrera
Romero**
Viceministro Técnico de
Educación



**José Donaldo Carias
Valenzuela**
Viceministro Administrativo
de Educación

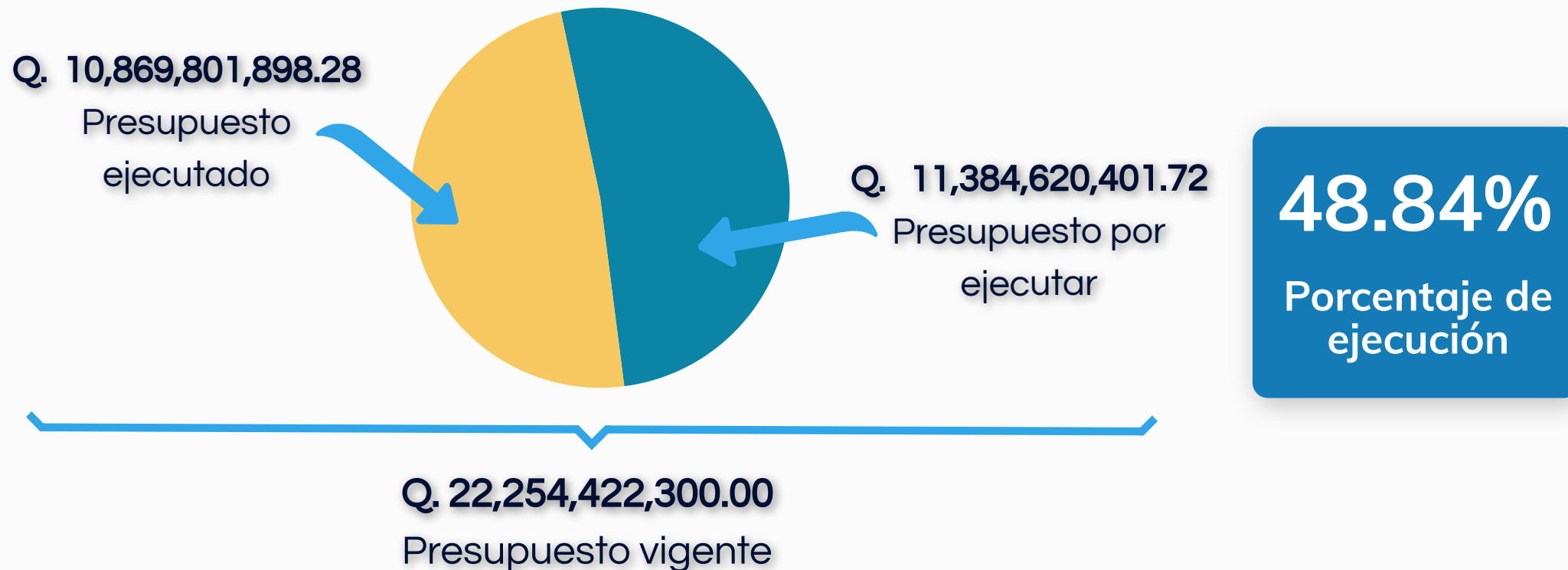


Romelia Mó Isém
Viceministra de Educación
Bilingüe e Intercultural



Edin Noé López Dueñas
Viceministro de Educación
Extraescolar y Alternativa

GESTIÓN DE PRESUPUESTO





EJECUCIÓN PRESUPUESTARIA POR GRUPOS DE GASTO


Grupo 000: Servicios Personales



Grupo 100: Servicios No Personales



Grupo 200: Materiales y Suministros



Grupo 300: Propiedad, Planta, Equipo e Intangibles



Grupo 400: Transferencias Corrientes



Grupo 500: Transferencias de Capital

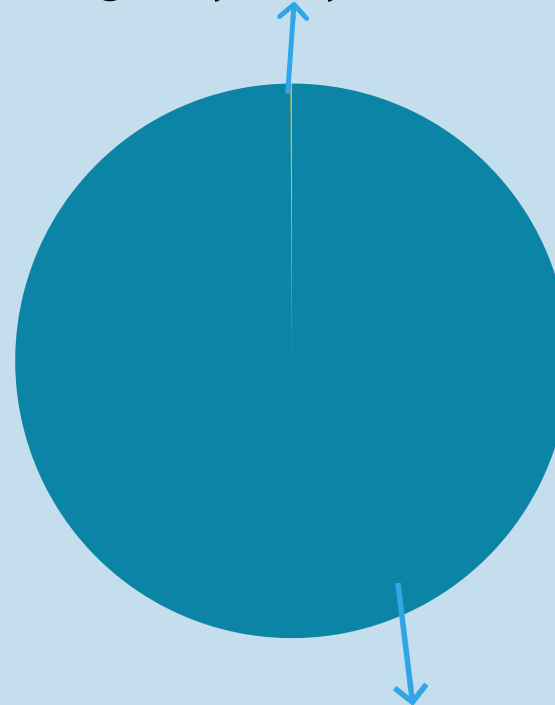


Grupo 900: Asignaciones Globales



Ejecución presupuestaria por finalidad

Q. 10,124,185.09



- Educación
- Servicios Públicos Generales

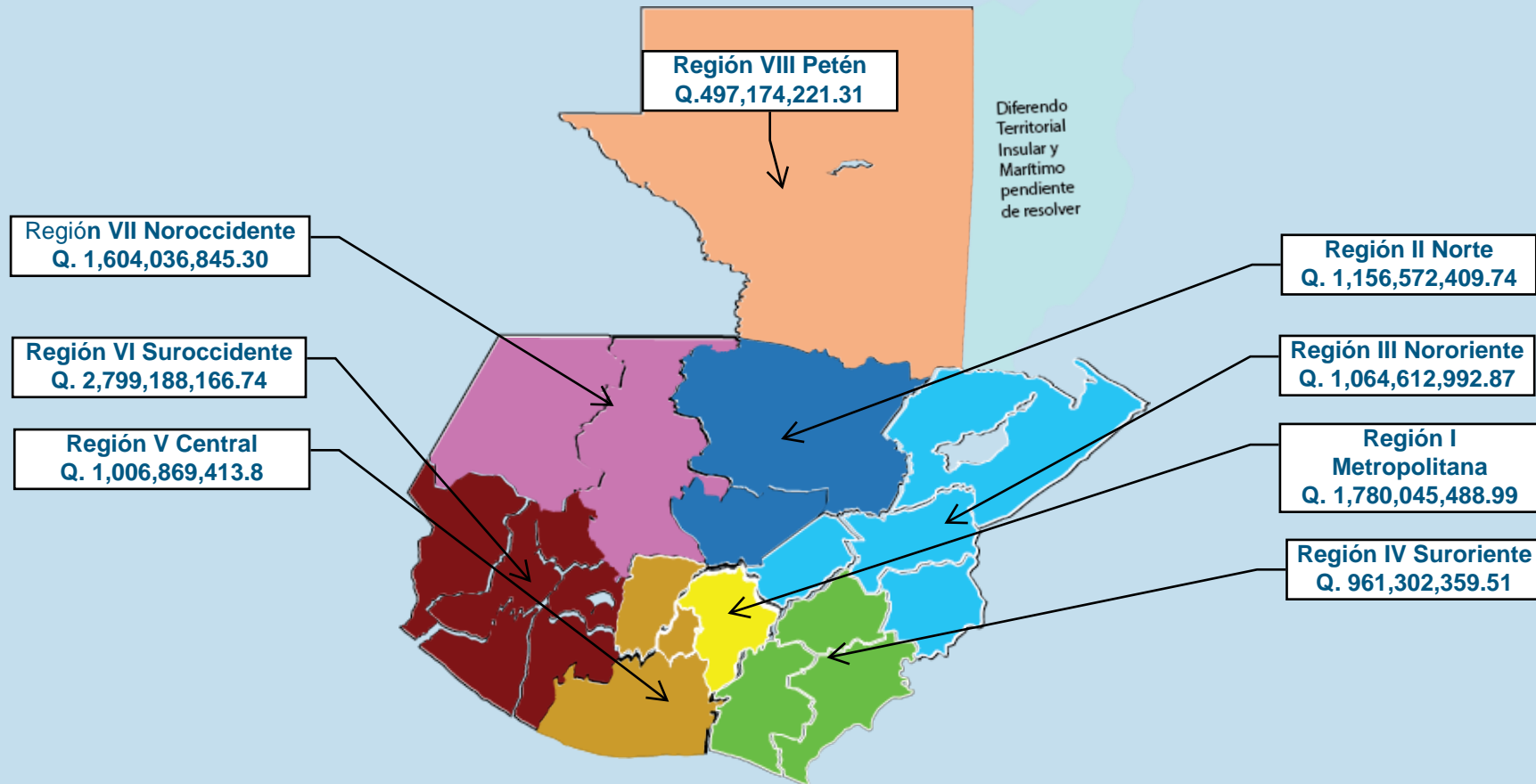
Q. 10,859,677,713.19

PROGRAMAS PRESUPUESTARIOS



Código	Descripción del programa	Presupuesto vigente	Presupuesto ejecutado	Porcentaje de ejecución
	TOTAL	<u>Q22,254,422,300.00</u>	<u>Q10,869,801,898.28</u>	<u>48.84%</u>
PROGRAMA 1	Actividades centrales	Q 765,173,155.00	Q 283,974,730.91	37.11%
PROGRAMA 3	Actividades comunes a los programas de preprimaria y primaria (prg. 11 y 12)	Q 221,365,602.00	Q 107,492,678.09	48.56%
PROGRAMA 4	Actividades comunes a los programas de primaria, básico y diversificado (prg. 12, 13 y14)	Q 347,400,184.00	Q 56,209,765.30	16.18%
PROGRAMA 5	Act. com. a los prog. de preprimaria, primaria, básico y diversificado(prg. 11, 12, 13 y 14)	Q 478,172,222.00	Q 170,374,395.41	35.63%
PROGRAMA 10	Infraestructura deportiva y recreativa educativa (común a los prg. 11, 12, 13, 14 y15)	Q 4,841,129.00	Q -	0.00%
PROGRAMA 11	Educación escolar de preprimaria	Q 2,801,844,332.00	Q 1,374,875,240.03	49.07%
PROGRAMA 12	Educación escolar de primaria	Q 11,331,881,611.00	Q 5,676,636,690.63	50.09%
PROGRAMA 13	Educación escolar básica	Q 1,488,031,507.00	Q 645,137,513.70	43.36%
PROGRAMA 14	Educación escolar diversificada	Q 653,450,761.00	Q 240,579,840.87	36.82%
PROGRAMA 15	Educación extraescolar	Q 194,010,326.00	Q 44,744,063.44	23.06%
PROGRAMA 18	Educación inicia	Q 43,671,651.00	Q 7,852,895.89	17.98%
PROGRAMA 20	Apoyo para el consumo adecuado de alimentos	Q 3,183,226,120.00	Q 1,879,273,574.22	59.04%
PROGRAMA 99	Partidas no asignables a programas	Q 741,353,700.00	Q 382,650,509.79	51.62%

EJECUCIÓN PRESUPUESTARIA POR CLASIFICACIÓN GEOGRÁFICA



SERVICIOS PERSONALES, TÉCNICOS Y PROFESIONALES



Presupuesto para pago de salarios y honorarios	Q. 15,621,057,421.00
Presupuesto ejecutado en pago de salarios y honorarios	Q. 7,345,438,271.68
Porcentaje de ejecución en el pago de salarios y honorarios	47.02%

Personal permanente 011	112,888 personas
Personal temporal 021	27,974 personas
Personal temporal 022	480 personas
Jornales 031	543 personas
Servicios técnicos o profesionales 029	44 personas
Servicios técnicos o profesionales subgrupo 18	872 personas