

TABLERO DE RENDICIÓN DE CUENTAS

ACTUALIZADO
AL 31 DE JULIO DE 2024

AUTORIDADES



GESTIÓN DE
PRESUPUESTO



EJECUCIÓN
PRESUPUESTARIA



PROGRAMAS
PRESUPUESTARIOS



EJECUCIÓN PRESUPUESTARIA POR
CLASIFICACIÓN GEOGRÁFICA



SERVICIOS PERSONALES, TÉCNICOS Y PROFESIONALES



AUTORIDADES



**Anabella María Giracca
Méndez**
Ministra de Educación



**Francisco Ricardo Cabrera
Romero**
Viceministro Técnico de
Educación



**José Donaldo Carias
Valenzuela**
Viceministro Administrativo
de Educación

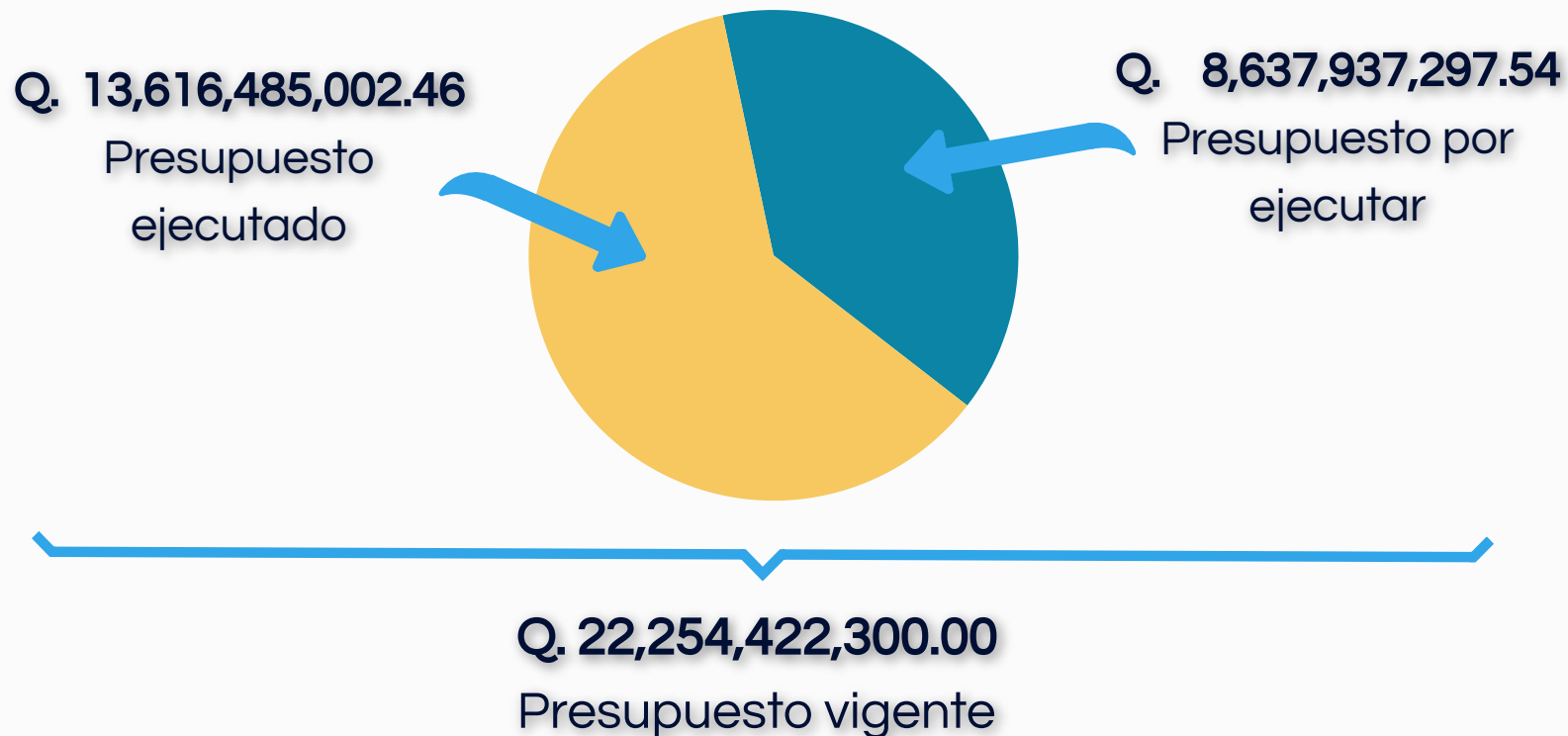


Romelia Mó Isém
Viceministra de Educación
Bilingüe e Intercultural



Edin Noé López Dueñas
Viceministro de Educación
Extraescolar y Alternativa

GESTIÓN DE PRESUPUESTO



61.19%
Porcentaje de
ejecución



EJECUCIÓN POR GRUPO DE GASTO


Grupo 000: Servicios Personales



Grupo 100: Servicios No Personales



Grupo 200: Materiales y Suministros



Grupo 300: Propiedad, Planta, Equipo e Intangibles



Grupo 400: Transferencias Corrientes



Grupo 500: Transferencias de Capital



Grupo 800: Otros Gastos

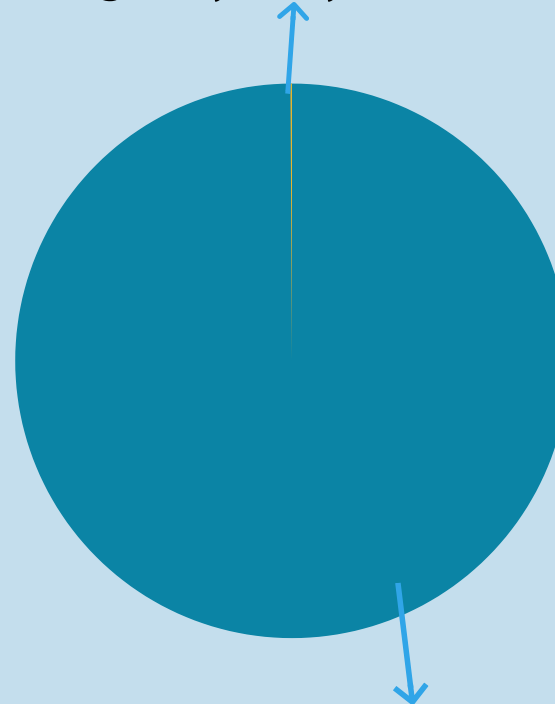


Grupo 900: Asignaciones Globales



Ejecución presupuestaria por finalidad

Q. 12,193,940.72



- Educación
- Servicios Públicos Generales

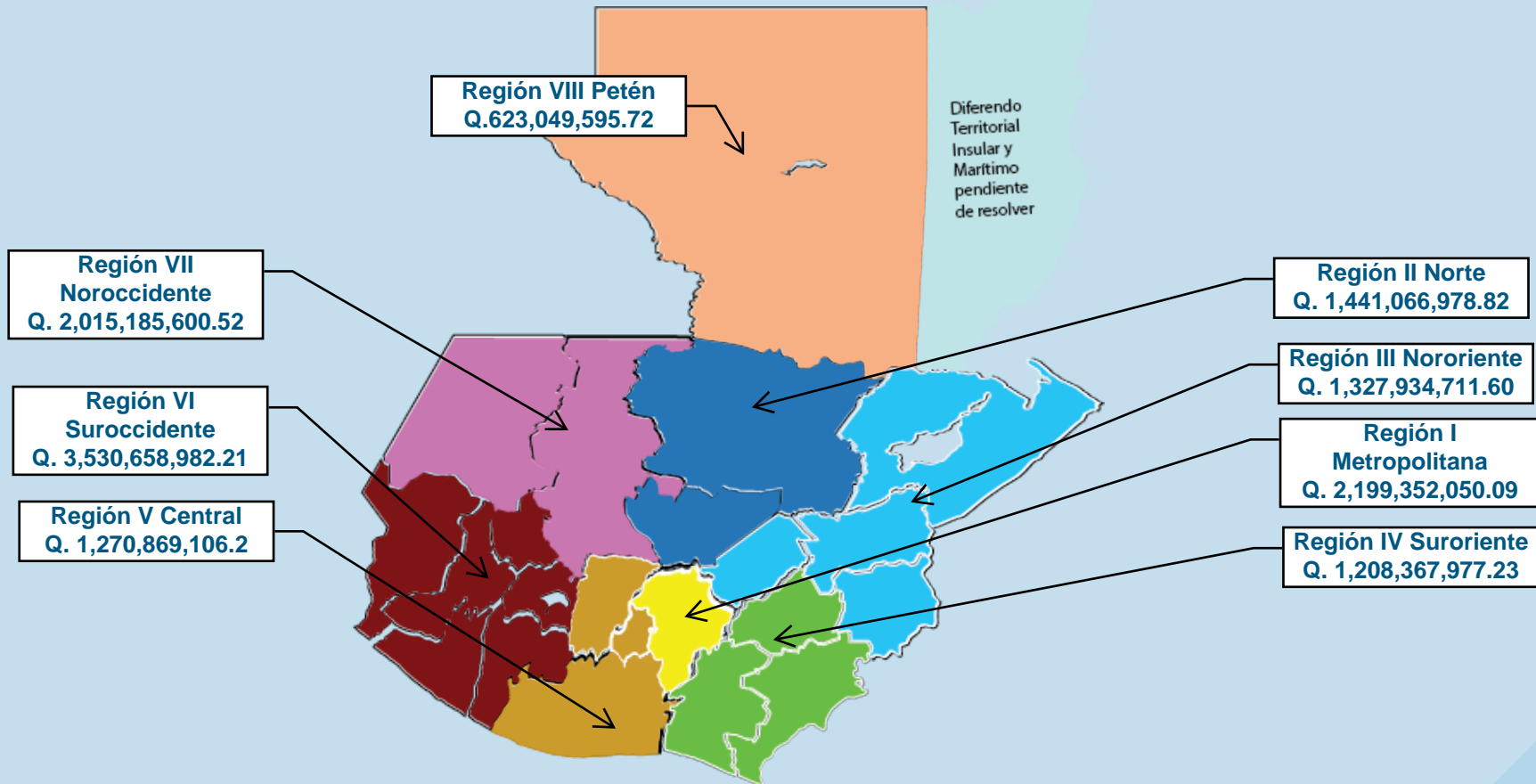
Q. 13,604,291,061.74

PROGRAMAS PRESUPUESTARIOS



Código	Descripción del programa	Presupuesto vigente	Presupuesto ejecutado	Porcentaje de ejecución
	TOTAL	<u>Q22,254,422,300.00</u>	<u>Q13,616,485,002.46</u>	<u>61.19%</u>
PROGRAMA 1	Actividades centrales	Q 719,336,510.00	Q 355,074,188.83	49.36%
PROGRAMA 3	Actividades comunes a los programas de preprimaria y primaria (prg. 11 y 12)	Q 223,244,627.00	Q 138,602,914.66	62.09%
PROGRAMA 4	Actividades comunes a los programas de primaria, básico y diversificado (prg. 12, 13 y14)	Q 339,135,226.00	Q 72,613,324.71	21.41%
PROGRAMA 5	Act. com. a los prog. de preprimaria, primaria, básico y diversificado(prg. 11, 12, 13 y 14)	Q 499,152,031.00	Q 208,758,785.68	41.82%
PROGRAMA 10	Infraestructura deportiva y recreativa educativa (común a los prg. 11, 12, 13, 14 y15)	Q 4,841,129.00	Q -	0.00%
PROGRAMA 11	Educación escolar de preprimaria	Q 2,774,483,340.00	Q 1,718,725,566.15	61.95%
PROGRAMA 12	Educación escolar de primaria	Q 11,340,581,299.00	Q 7,114,388,254.51	62.73%
PROGRAMA 13	Educación escolar básica	Q 1,512,876,529.00	Q 797,990,647.14	52.75%
PROGRAMA 14	Educación escolar diversificada	Q 672,168,925.00	Q 304,509,695.54	45.30%
PROGRAMA 15	Educación extraescolar	Q 195,644,105.00	Q 55,097,409.71	28.16%
PROGRAMA 18	Educación inicia	Q 43,689,681.00	Q 9,684,204.97	22.17%
PROGRAMA 20	Apoyo para el consumo adecuado de alimentos	Q 3,183,226,120.00	Q 2,404,854,827.58	75.55%
PROGRAMA 99	Partidas no asignables a programas	Q 746,042,778.00	Q 436,185,182.98	58.47%

EJECUCIÓN PRESUPUESTARIA POR CLASIFICACIÓN GEOGRÁFICA



SERVICIOS PERSONALES, TÉCNICOS Y PROFESIONALES



Presupuesto para pago de salarios y honorarios	Q. 15,621,057,421.00
Presupuesto ejecutado en pago de salarios y honorarios	Q. 9,427,474,539.71
Porcentaje de ejecución en el pago de salarios y honorarios	60.35%

Personal permanente 011	113,111 personas
Personal temporal 021	28,634 personas
Personal temporal 022	485 personas
Jornales 031	536 personas
Servicios técnicos o profesionales 029	53 personas
Servicios técnicos o profesionales subgrupo 18	956 personas