

TABLERO DE RENDICIÓN DE CUENTAS

ACTUALIZADO
AL 28 DE FEBRERO DE
2025

AUTORIDADES



GESTIÓN DE
PRESUPUESTO



EJECUCIÓN
PRESUPUESTARIA



PROGRAMAS
PRESUPUESTARIOS



EJECUCIÓN PRESUPUESTARIA POR
CLASIFICACIÓN GEOGRÁFICA



SERVICIOS PERSONALES, TÉCNICOS Y PROFESIONALES



AUTORIDADES



**Anabella María Giracca
Méndez**
Ministra de Educación



**Francisco Ricardo Cabrera
Romero**
Viceministro Técnico de
Educación



**José Donaldo Carias
Valenzuela**
Viceministro Administrativo
de Educación

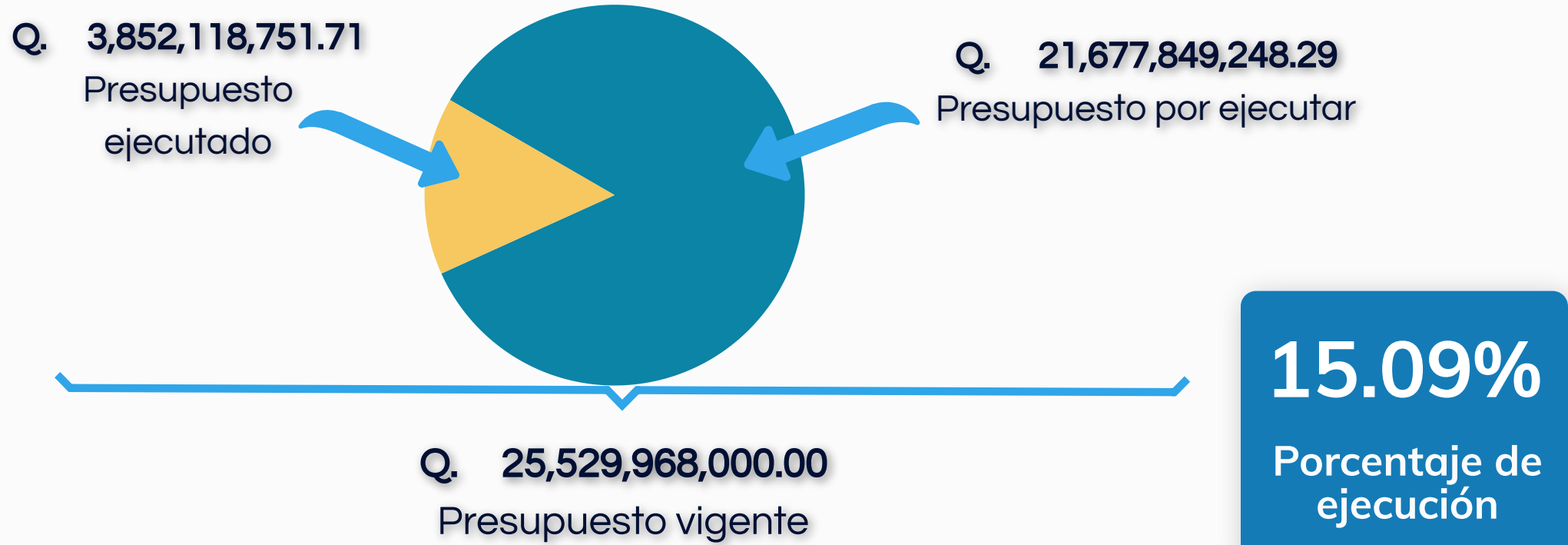


Romelia Mó Isém
Viceministra de Educación
Bilingüe e Intercultural



Carlos Humberto Aldana Mendoza
Viceministro de Educación
Extraescolar y Alternativa

GESTIÓN DE PRESUPUESTO





EJECUCIÓN POR GRUPO DE GASTO


Grupo 000: Servicios Personales



Grupo 100: Servicios No Personales




Grupo 200: Materiales y Suministros



Grupo 300: Propiedad, Planta, Equipo e Intangibles




Grupo 400: Transferencias Corrientes



Grupo 500: Transferencias de Capital

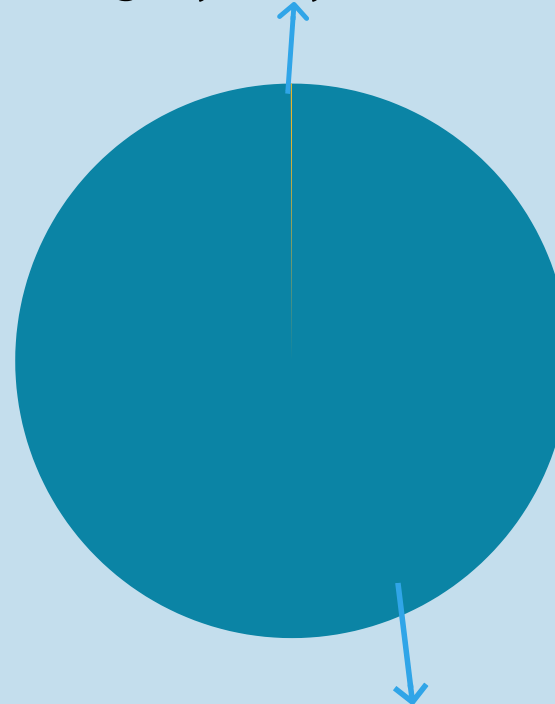


Grupo 900: Asignaciones Globales



Ejecución presupuestaria por finalidad

Q. 2,622,163.59



- Educación
- Servicios Públicos Generales

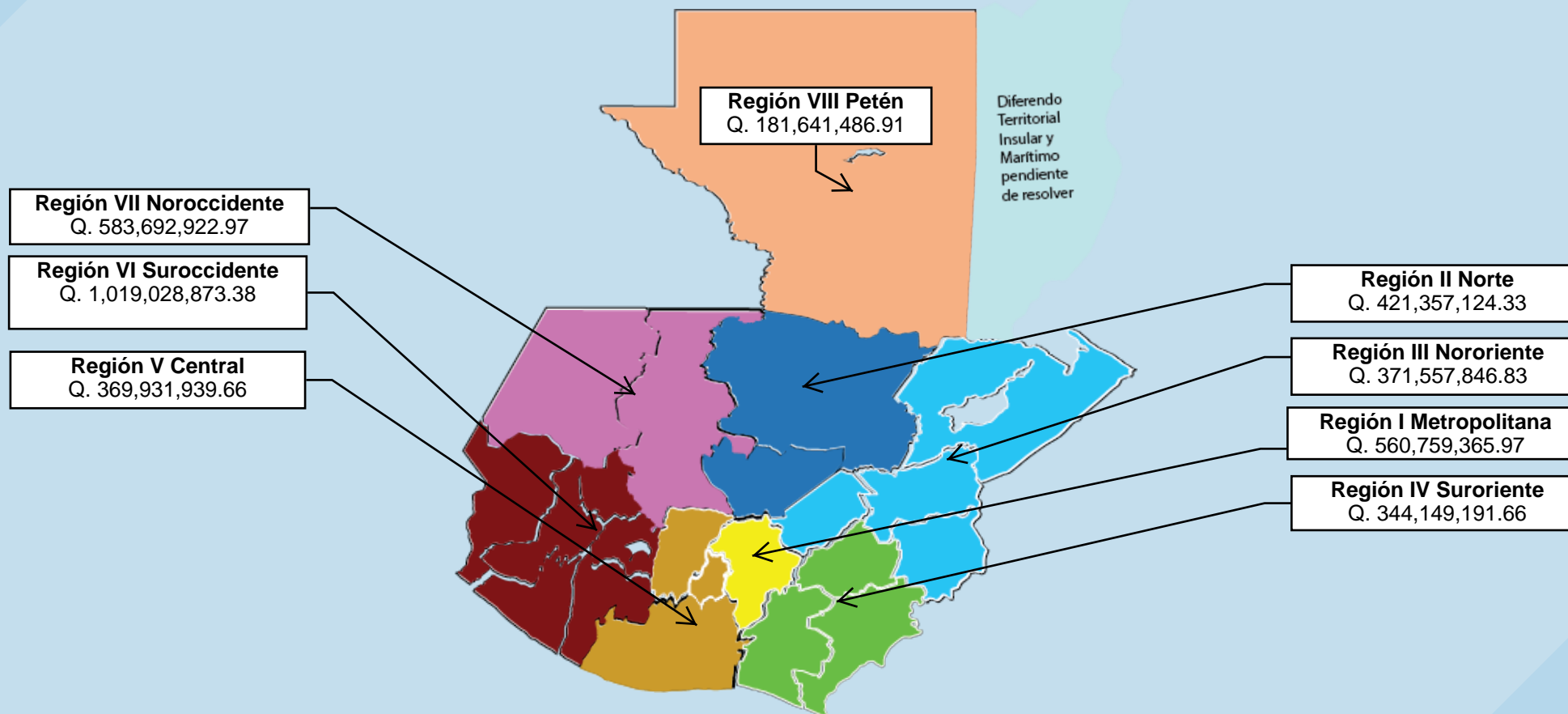
Q. 3,849,496,588.12

PROGRAMAS PRESUPUESTARIOS



Código	Descripción del programa	Presupuesto vigente	Presupuesto ejecutado	Porcentaje de ejecución
	TOTAL	<u>Q25,529,968,000.00</u>	<u>Q3,852,118,751.71</u>	<u>15.09%</u>
PROGRAMA 1	Actividades centrales	Q 920,170,768.00	Q 97,465,731.97	10.59%
PROGRAMA 3	Actividades comunes a los programas de preprimaria y primaria (prg. 11 y 12)	Q 283,339,347.00	Q 39,595,911.66	13.97%
PROGRAMA 4	Actividades comunes a los programas de primaria, básico y diversificado (prg. 12, 13 y14)	Q 479,251,941.00	Q 10,026,305.15	2.09%
PROGRAMA 5	Act. comunes a los prog. de preprimaria, primaria, básico y diversificado (prg. 12, 13 y14)	Q 704,681,969.00	Q 44,919,590.17	6.37%
PROGRAMA 11	Educación escolar de preprimaria	Q 3,206,380,634.00	Q 521,870,936.70	16.28%
PROGRAMA 12	Educación escolar de primaria	Q 12,045,799,604.00	Q 2,182,523,346.38	18.12%
PROGRAMA 13	Educación escolar básica	Q 1,873,874,600.00	Q 265,767,247.17	14.18%
PROGRAMA 14	Educación escolar diversificada	Q 949,789,586.00	Q 89,764,665.56	9.45%
PROGRAMA 15	Educación extraescolar	Q 441,576,245.00	Q 12,110,583.89	2.74%
PROGRAMA 18	Educación inicia	Q 59,109,244.00	Q 2,521,034.36	4.27%
PROGRAMA 20	Apoyo para el consumo adecuado de alimentos	Q 3,573,018,548.00	Q 507,076,618.10	14.19%
PROGRAMA 99	Partidas no asignables a programas	Q 992,975,514.00	Q 78,476,780.60	7.90%

EJECUCIÓN PRESUPUESTARIA POR CLASIFICACIÓN GEOGRÁFICA



SERVICIOS PERSONALES, TÉCNICOS Y PROFESIONALES



Presupuesto para pago de salarios y honorarios	Q. 17,617,081,005.00
Presupuesto ejecutado en pago de salarios y honorarios	Q. 2,711,503,855.87
Porcentaje de ejecución en el pago de salarios y honorarios	15.39%

Personal permanente 011	113,675 personas
Personal temporal 021	28,583 personas
Personal temporal 022	471 personas
Jornales 031	476 personas
Servicios técnicos o profesionales 029	54 personas
Servicios técnicos o profesionales subgrupo 18	80 personas