

TABLERO DE RENDICIÓN DE CUENTAS

ACTUALIZADO
AL 29 DE FEBRERO DE
2024

AUTORIDADES



GESTIÓN DE
PRESUPUESTO



EJECUCIÓN
PRESUPUESTARIA



PROGRAMAS
PRESUPUESTARIOS



EJECUCIÓN PRESUPUESTARIA POR
CLASIFICACIÓN GEOGRÁFICA



SERVICIOS PERSONALES, TÉCNICOS Y PROFESIONALES



AUTORIDADES



**Anabella María Giracca
Méndez**
Ministra de Educación



**Francisco Ricardo Cabrera
Romero**
Viceministro Técnico de
Educación



**José Donaldo Carias
Valenzuela**
Viceministro Administrativo
de Educación

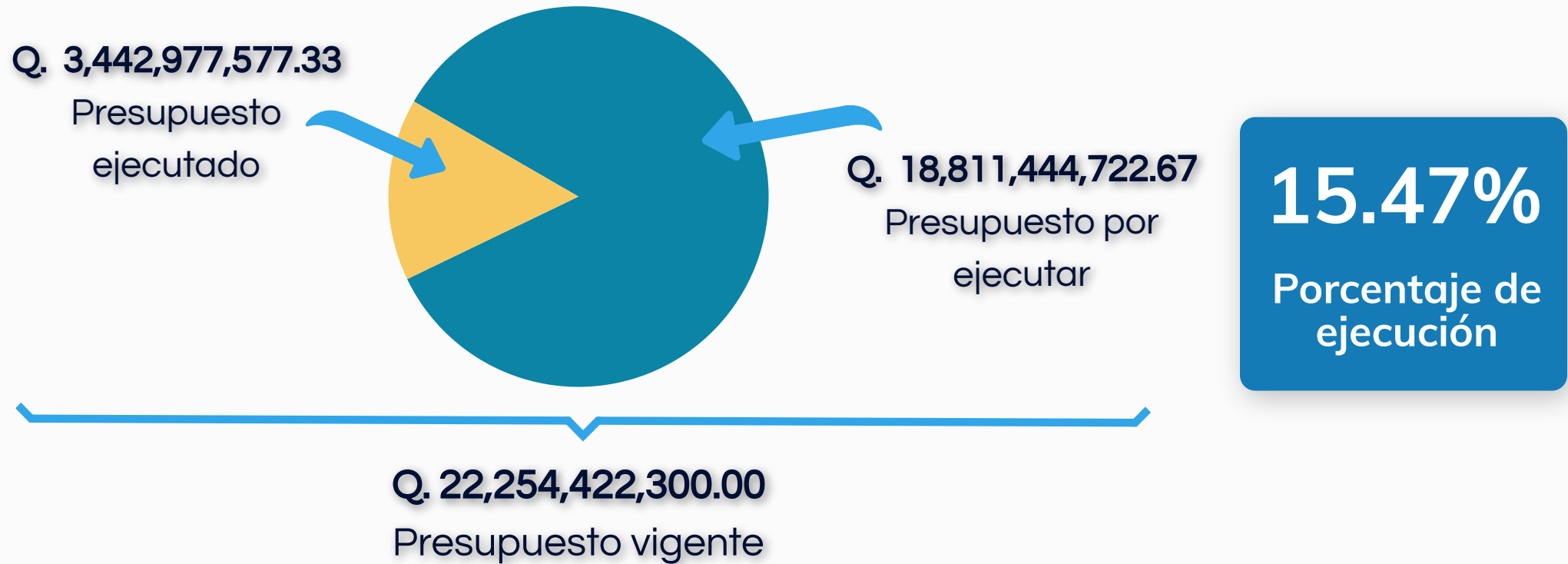


Romelia Mó Isém
Viceministra de Educación
Bilingüe e Intercultural



Edin Noé López Dueñas
Viceministro de Educación
Extraescolar y Alternativa

GESTIÓN DE PRESUPUESTO





EJECUCIÓN PRESUPUESTARIA POR GRUPOS DE GASTO

Grupo 000: Servicios Personales

Q. 2,609,890,343.55

Grupo 100: Servicios No Personales

Q. 14,395,895.96

Grupo 200: Materiales y Suministros

Q. 5,640,672.48

Grupo 300: Propiedad, Planta, Equipo e Intangibles

Q. 9,812,391.69

Grupo 400: Transferencias Corrientes

Q. 803,182,598.95

Grupo 500: Transferencias de Capital

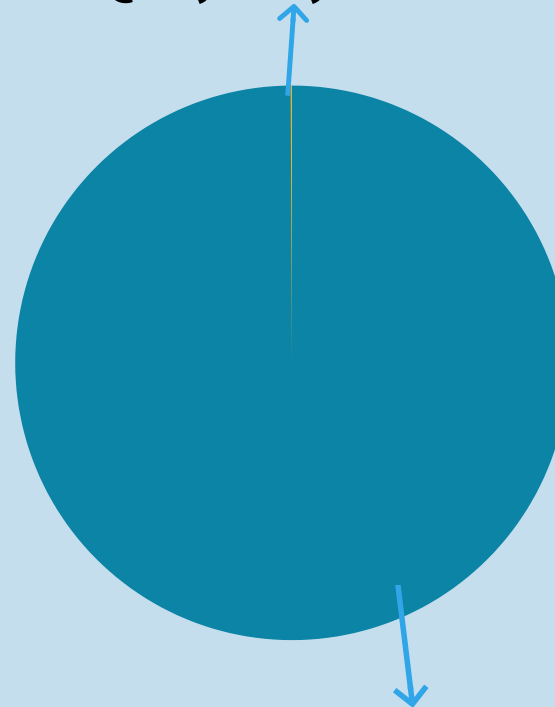
Q. 0.00

Grupo 900: Asignaciones Globales

Q. 55,674.70

Ejecución presupuestaria por finalidad

Q. 2,594,817.24



● Educación

● Servicios Públicos Generales

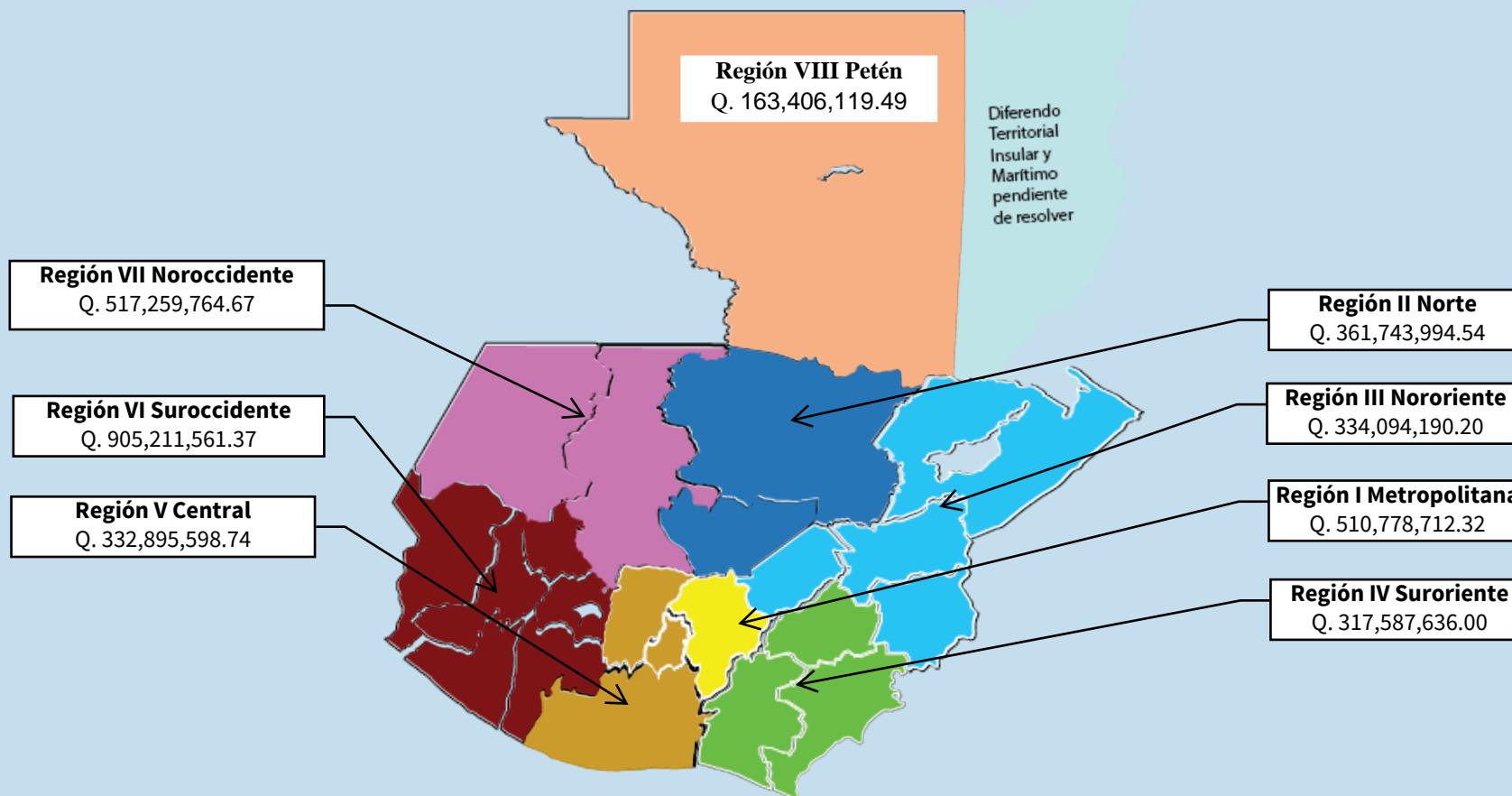
Q. 3,440,382,760.09

PROGRAMAS PRESUPUESTARIOS



Código	Descripción del programa	Presupuesto vigente	Presupuesto ejecutado	Porcentaje de ejecución
	TOTAL	<u>Q22,254,422,300.00</u>	<u>Q3,442,977,577.33</u>	<u>15.47%</u>
PROGRAMA 1	Actividades centrales	Q 874,908,735.00	Q 90,501,425.61	10.34%
PROGRAMA 3	Actividades comunes a los programas de preprimaria y primaria (prg. 11 y 12)	Q 214,333,025.00	Q 39,491,132.48	18.43%
PROGRAMA 4	Actividades comunes a los programas de primaria, básico y diversificado (prg. 12, 13 y14)	Q 347,966,086.00	Q 8,117,080.99	2.33%
PROGRAMA 5	Act. com. a los prog. de preprimaria, primaria, básico y diversificado(prg. 11, 12, 13 y 14)	Q 504,827,865.00	Q 39,132,353.69	7.75%
PROGRAMA 10	Infraestructura deportiva y recreativa educativa (común a los prg. 11, 12, 13, 14 y15)	Q 4,841,129.00	Q -	0.00%
PROGRAMA 11	Educación escolar de preprimaria	Q 2,691,111,232.00	Q 471,868,400.60	17.53%
PROGRAMA 12	Educación escolar de primaria	Q 11,383,534,637.00	Q 1,996,188,696.39	17.54%
PROGRAMA 13	Educación escolar básica	Q 1,391,963,687.00	Q 222,628,866.37	15.99%
PROGRAMA 14	Educación escolar diversificada	Q 680,076,296.00	Q 78,095,001.42	11.48%
PROGRAMA 15	Educación extraescolar	Q 191,226,214.00	Q 12,709,469.03	6.65%
PROGRAMA 18	Educación inicia	Q 43,623,574.00	Q 2,402,256.49	5.51%
PROGRAMA 20	Apoyo para el consumo adecuado de alimentos	Q 3,183,226,120.00	Q 422,590,356.26	13.28%
PROGRAMA 99	Partidas no asignables a programas	Q 742,783,700.00	Q 59,252,538.00	7.98%

EJECUCIÓN PRESUPUESTARIA POR CLASIFICACIÓN GEOGRÁFICA



SERVICIOS PERSONALES, TÉCNICOS Y PROFESIONALES



Presupuesto para pago de salarios y honorarios	Q. 15,621,057,421.00
Presupuesto ejecutado en pago de salarios y honorarios	Q. 2,609,890,343.55
Porcentaje de ejecución en el pago de salarios y honorarios	16.71%

Personal permanente 011	113,646 personas
Personal temporal 021	26,568 personas
Personal temporal 022	470 personas
Jornales 031	549 personas
Servicios técnicos o profesionales 029	37 personas
Servicios técnicos o profesionales subgrupo 18	550 personas