

TABLERO DE RENDICIÓN DE CUENTAS

ACTUALIZADO
AL 31 DE ENERO DE 2025

AUTORIDADES



GESTIÓN DE
PRESUPUESTO



EJECUCIÓN
PRESUPUESTARIA



PROGRAMAS
PRESUPUESTARIOS



EJECUCIÓN PRESUPUESTARIA POR
CLASIFICACIÓN GEOGRÁFICA



SERVICIOS PERSONALES, TÉCNICOS Y PROFESIONALES



AUTORIDADES



**Anabella María Giracca
Méndez**
Ministra de Educación



**Francisco Ricardo Cabrera
Romero**
Viceministro Técnico de
Educación



**José Donaldo Carias
Valenzuela**
Viceministro Administrativo
de Educación

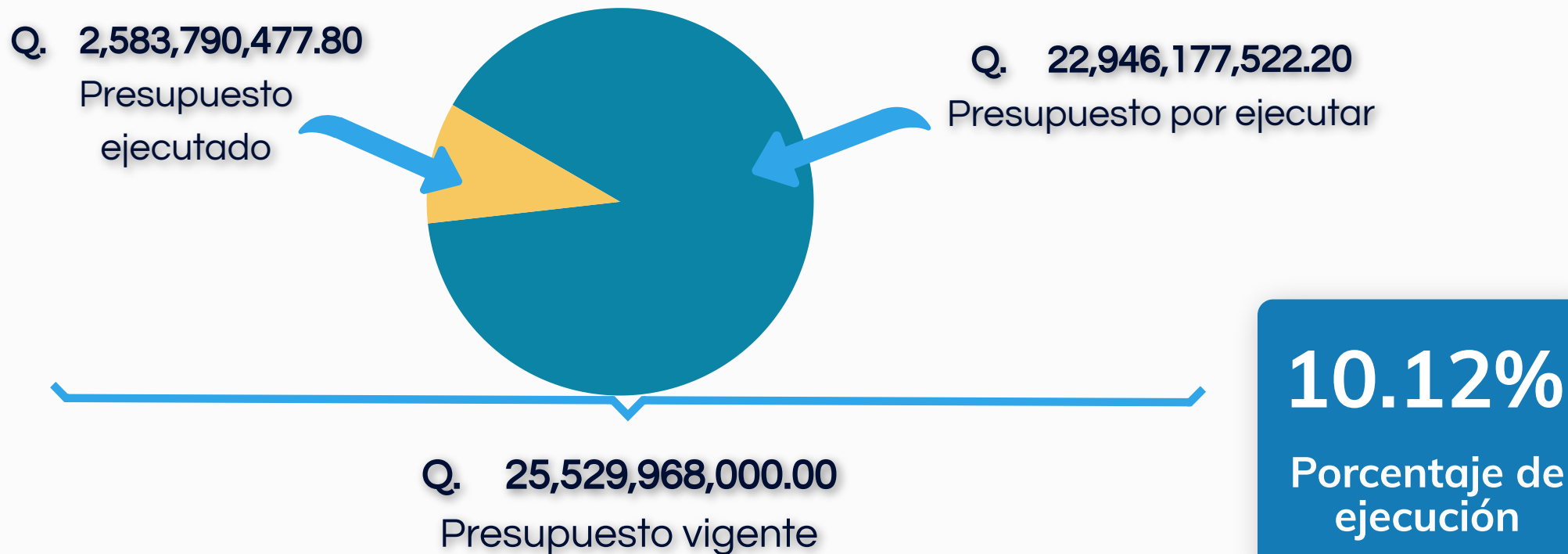


Romelia Mó Isém
Viceministra de Educación
Bilingüe e Intercultural



Carlos Humberto Aldana Mendoza
Viceministro de Educación
Extraescolar y Alternativa

GESTIÓN DE PRESUPUESTO



EJECUCIÓN POR GRUPO DE GASTO


Grupo 000: Servicios Personales



Grupo 100: Servicios No Personales



Grupo 200: Materiales y Suministros



Grupo 300: Propiedad, Planta, Equipo e Intangibles



Grupo 400: Transferencias Corrientes



Grupo 500: Transferencias de Capital

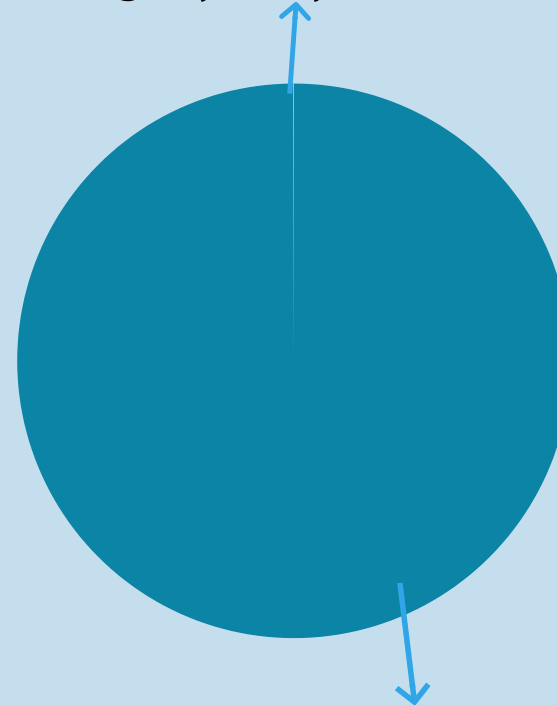


Grupo 900: Asignaciones Globales



Ejecución presupuestaria por finalidad

Q. 1,534,536.66



- Educación
- Servicios Públicos Generales

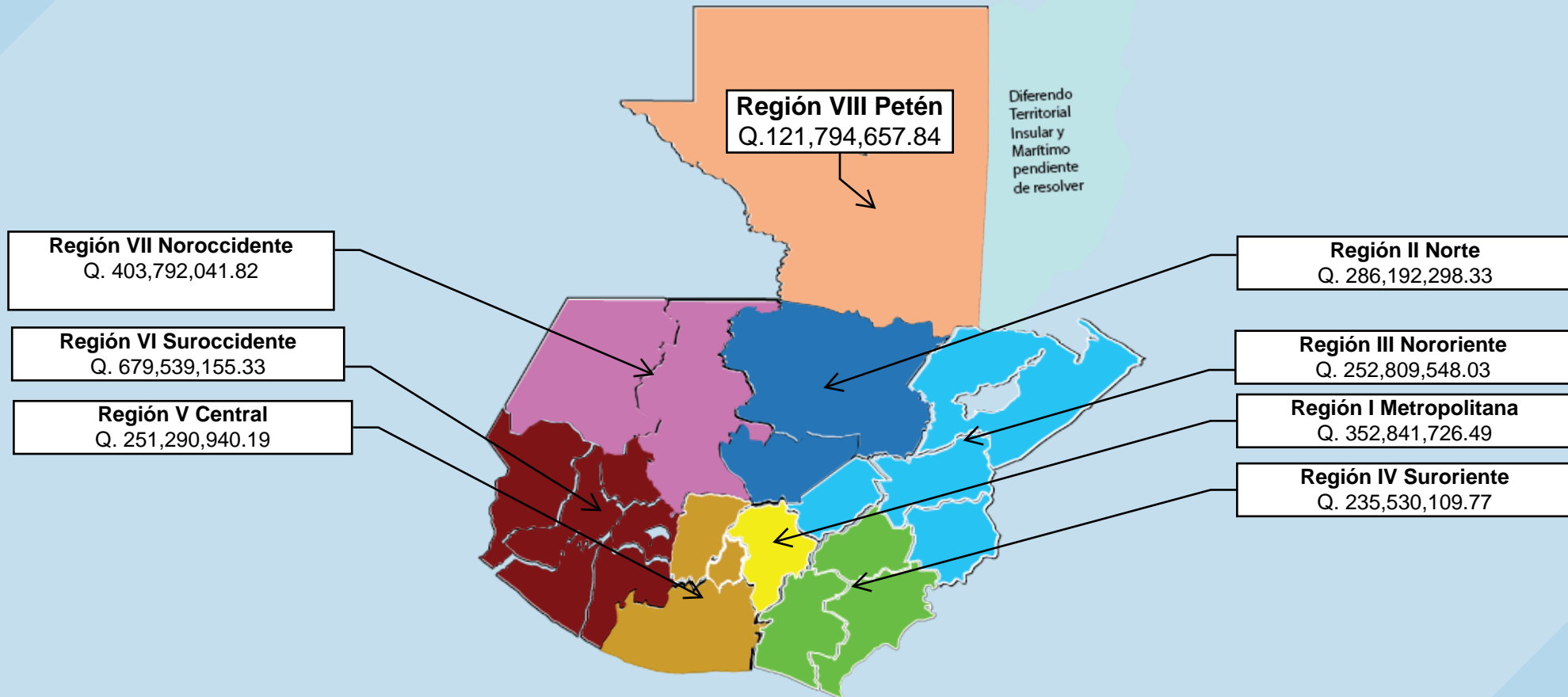
Q. 2,582,255,941.14

PROGRAMAS PRESUPUESTARIOS



Código	Descripción del programa	Presupuesto vigente	Presupuesto ejecutado	Procentaje de ejecución
	TOTAL	<u>Q25,529,968,000.00</u>	<u>Q2,583,790,477.80</u>	<u>10.12%</u>
PROGRAMA 1	Actividades centrales	Q 954,518,462.00	Q 44,630,922.89	4.68%
PROGRAMA 3	Actividades comunes a los programas de preprimaria y primaria (prg. 11 y 12)	Q 254,000,476.00	Q 23,468,210.69	9.24%
PROGRAMA 4	Actividades comunes a los programas de primaria, básico y diversificado (prg. 12, 13 y14)	Q 491,906,829.00	Q 5,154,683.67	1.05%
PROGRAMA 5	Act. comunes a los prog. de preprimaria, primaria, básico y diversificado (prg. 12, 13 y14)	Q 718,651,907.00	Q 17,704,621.02	2.46%
PROGRAMA 11	Educación escolar de preprimaria	Q 3,207,201,433.00	Q 334,579,124.06	10.43%
PROGRAMA 12	Educación escolar de primaria	Q 12,030,321,353.00	Q 1,405,470,404.11	11.68%
PROGRAMA 13	Educación escolar básica	Q 1,882,120,434.00	Q 183,551,751.39	9.75%
PROGRAMA 14	Educación escolar diversificada	Q 924,621,438.00	Q 57,529,489.09	6.22%
PROGRAMA 15	Educación extraescolar	Q 441,522,362.00	Q 5,910,461.28	1.34%
PROGRAMA 18	Educación inicia	Q 59,109,244.00	Q 1,258,921.45	2.13%
PROGRAMA 20	Apoyo para el consumo adecuado de alimentos	Q 3,573,018,548.00	Q 496,245,199.15	13.89%
PROGRAMA 99	Partidas no asignables a programas	Q 992,975,514.00	Q 8,286,689.00	0.83%

EJECUCIÓN PRESUPUESTARIA POR CLASIFICACIÓN GEOGRÁFICA



SERVICIOS PERSONALES, TÉCNICOS Y PROFESIONALES



Presupuesto para pago de salarios y honorarios	Q. 17,617,081,005.00
Presupuesto ejecutado en pago de salarios y honorarios	Q. 1,581,165,684.98
Porcentaje de ejecución en el pago de salarios y honorarios	8.98%

Personal permanente 011	113,762 personas
Personal temporal 021	27,793 personas
Personal temporal 022	488 personas
Jornales 031	467 personas
Servicios técnicos o profesionales 029	52 personas
Servicios técnicos o profesionales subgrupo 18	10 personas