

# TABLERO DE RENDICIÓN DE CUENTAS

ACTUALIZADO  
AL 31 DE DICIEMBRE DE  
2024

AUTORIDADES



GESTIÓN DE  
PRESUPUESTO



EJECUCIÓN  
PRESUPUESTARIA



PROGRAMAS  
PRESUPUESTARIOS



EJECUCIÓN PRESUPUESTARIA POR  
CLASIFICACIÓN GEOGRÁFICA



SERVICIOS PERSONALES, TÉCNICOS Y PROFESIONALES



# AUTORIDADES



**Anabella María Giracca  
Méndez**  
Ministra de Educación



**Francisco Ricardo Cabrera  
Romero**  
Viceministro Técnico de  
Educación



**José Donaldo Carias  
Valenzuela**  
Viceministro Administrativo  
de Educación

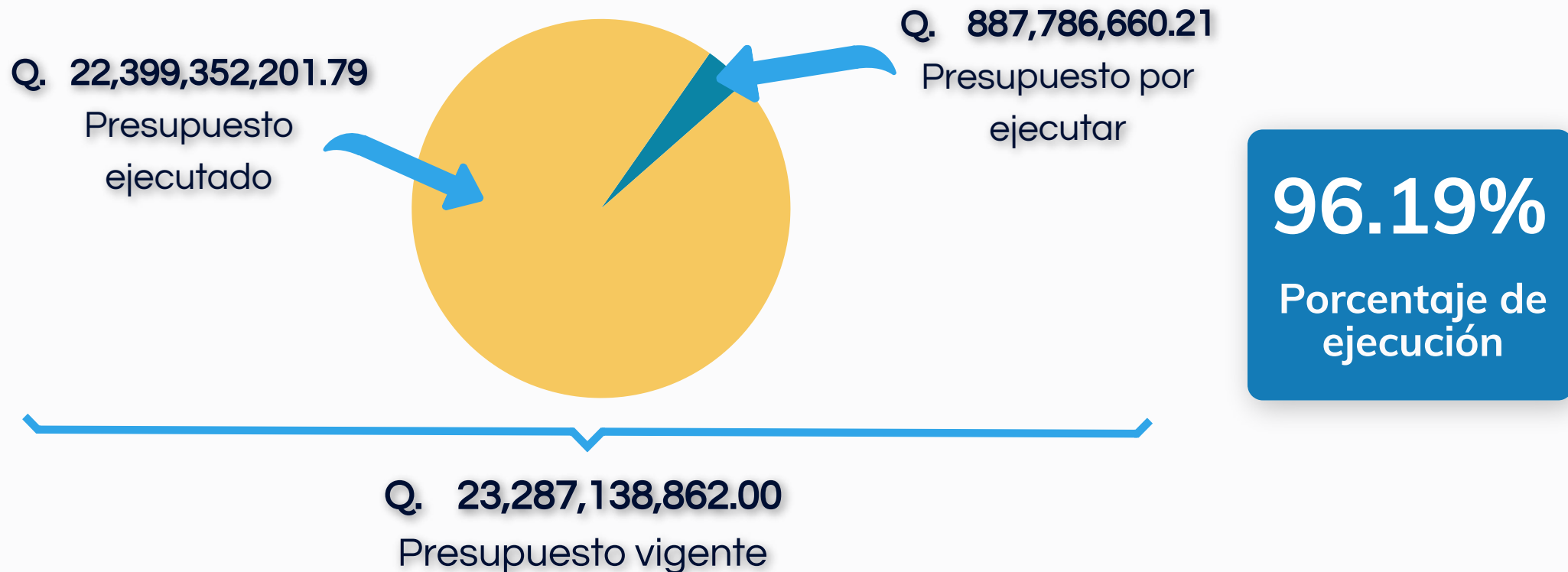


**Romelia Mó Isém**  
Viceministra de Educación  
Bilingüe e Intercultural



**Carlos Humberto Aldana Mendoza**  
Viceministro de Educación  
Extraescolar y Alternativa

# GESTIÓN DE PRESUPUESTO





## EJECUCIÓN POR GRUPO DE GASTO

Grupo 000: Servicios Personales

Q. 15,998,123,862.88

Grupo 100: Servicios No Personales

Q. 421,735,231.40

Grupo 200: Materiales y Suministros

Q. 86,503,037.42

Grupo 300: Propiedad, Planta, Equipo e Intangibles

Q. 132,766,328.14

Grupo 400: Transferencias Corrientes

Q. 5,742,283,910.87

Grupo 500: Transferencias de Capital

Q. 3,227,000.00

Grupo 800: Otros Gastos

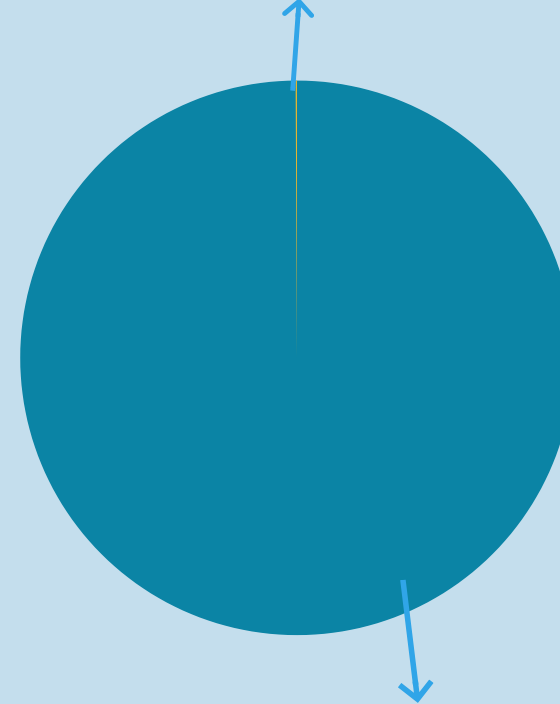
Q. 215,145.23

Grupo 900: Asignaciones Globales

Q. 14,497,685.85

## Ejecución presupuestaria por finalidad

Q. 18,410,906.47



● Educación

● Servicios Públicos Generales

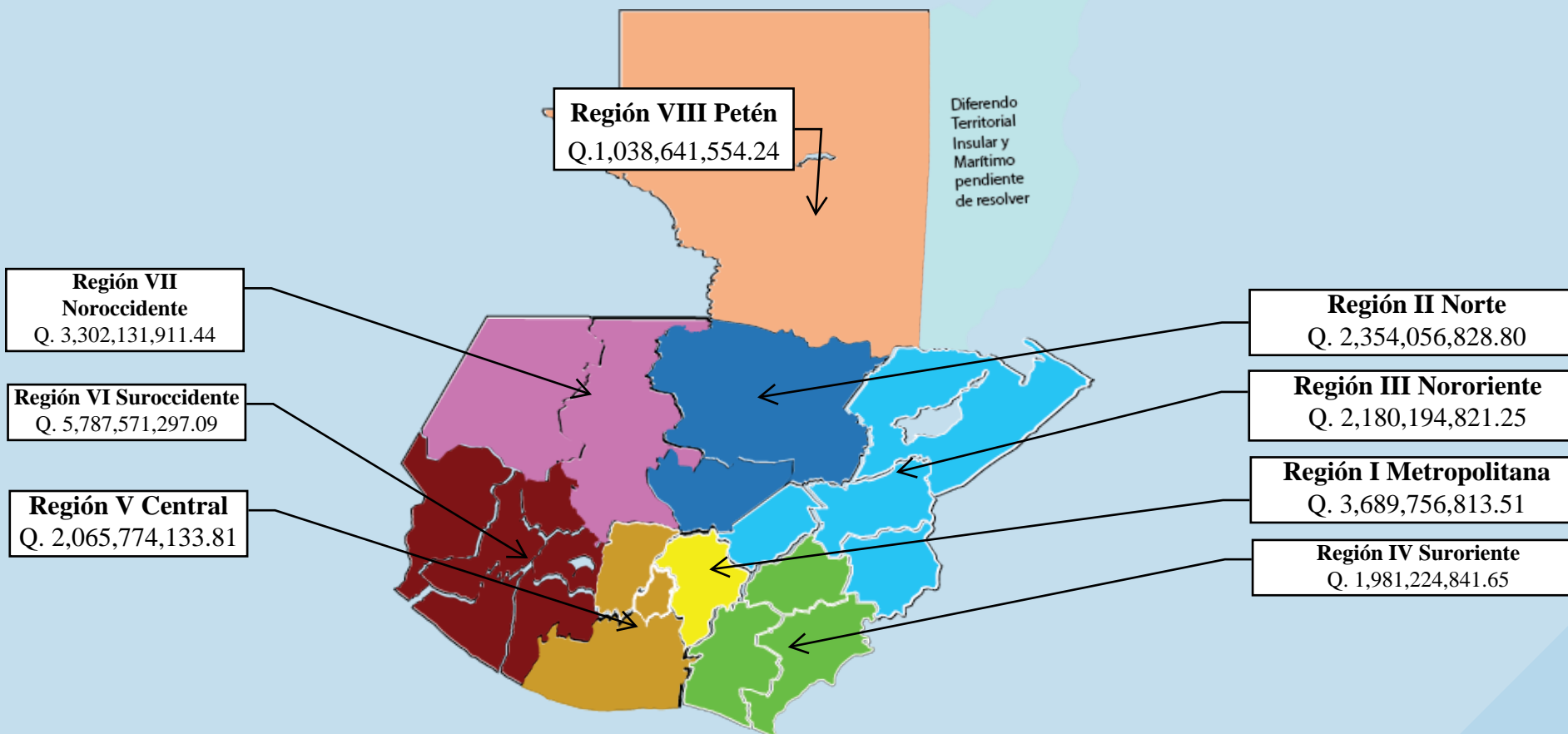
Q. 22,380,941,295.32

# PROGRAMAS PRESUPUESTARIOS



Código	Descripción del programa	Presupuesto vigente	Presupuesto ejecutado	Procentaje de ejecución
	<b>TOTAL</b>	<b><u>Q23,287,138,862.00</u></b>	<b><u>Q22,399,352,201.79</u></b>	<b><u>96.19%</u></b>
PROGRAMA 1	Actividades centrales	Q 688,396,960.00	Q 657,040,722.84	95.45%
PROGRAMA 3	Actividades comunes a los programas de preprimaria y primaria (prg. 11 y 12)	Q 231,570,128.00	Q 230,790,104.49	99.66%
PROGRAMA 4	Actividades comunes a los programas de primaria, básico y diversificado (prg. 12, 13 y14)	Q 409,291,989.00	Q 147,840,732.14	36.12%
PROGRAMA 5	Act. com. a los prog. de preprimaria, primaria, básico y diversificado(prg. 11, 12, 13 y 14)	Q 419,947,252.00	Q 371,717,389.33	88.52%
PROGRAMA 10	Infraestructura deportiva y recreativa educativa (común a los prg. 11, 12, 13, 14 y15)	Q 4,841,129.00	Q -	0.00%
PROGRAMA 11	Educación escolar de preprimaria	Q 2,922,424,198.00	Q 2,880,360,252.87	98.56%
PROGRAMA 12	Educación escolar de primaria	Q 12,108,871,178.00	Q 11,934,835,507.35	98.56%
PROGRAMA 13	Educación escolar básica	Q 1,444,992,653.00	Q 1,420,880,955.27	98.33%
PROGRAMA 14	Educación escolar diversificada	Q 657,206,925.00	Q 568,055,672.25	86.43%
PROGRAMA 15	Educación extraescolar	Q 108,773,301.00	Q 99,666,244.56	91.63%
PROGRAMA 18	Educación inicia	Q 30,232,440.00	Q 19,748,031.09	65.32%
PROGRAMA 20	Apoyo para el consumo adecuado de alimentos	Q 3,568,719,120.00	Q 3,411,586,416.43	95.60%
PROGRAMA 99	Partidas no asignables a programas	Q 691,871,589.00	Q 656,830,173.17	94.94%

# EJECUCIÓN PRESUPUESTARIA POR CLASIFICACIÓN GEOGRÁFICA



# *SERVICIOS PERSONALES, TÉCNICOS Y PROFESIONALES*



<b>Presupuesto para pago de salarios y honorarios</b>	<b>Q. 16,074,014,274.00</b>
<b>Presupuesto ejecutado en pago de salarios y honorarios</b>	<b>Q. 15,998,123,862.88</b>
<b>Porcentaje de ejecución en el pago de salarios y honorarios</b>	<b>99.53%</b>

<b>Personal permanente 011</b>	<b>113,208 personas</b>
<b>Personal temporal 021</b>	<b>28,457 personas</b>
<b>Personal temporal 022</b>	<b>487 personas</b>
<b>Jornales 031</b>	<b>526 personas</b>
<b>Servicios técnicos o profesionales 029</b>	<b>54 personas</b>
<b>Servicios técnicos o profesionales subgrupo 18</b>	<b>1092 personas</b>