

TABLERO DE RENDICIÓN DE CUENTAS

ACTUALIZADO
AL 31 DE AGOSTO DE
2024

AUTORIDADES



GESTIÓN DE
PRESUPUESTO



EJECUCIÓN
PRESUPUESTARIA



PROGRAMAS
PRESUPUESTARIOS



EJECUCIÓN PRESUPUESTARIA POR
CLASIFICACIÓN GEOGRÁFICA



SERVICIOS PERSONALES, TÉCNICOS Y PROFESIONALES



AUTORIDADES



**Anabella María Giracca
Méndez**
Ministra de Educación



**Francisco Ricardo Cabrera
Romero**
Viceministro Técnico de
Educación



**José Donaldo Carias
Valenzuela**
Viceministro Administrativo
de Educación

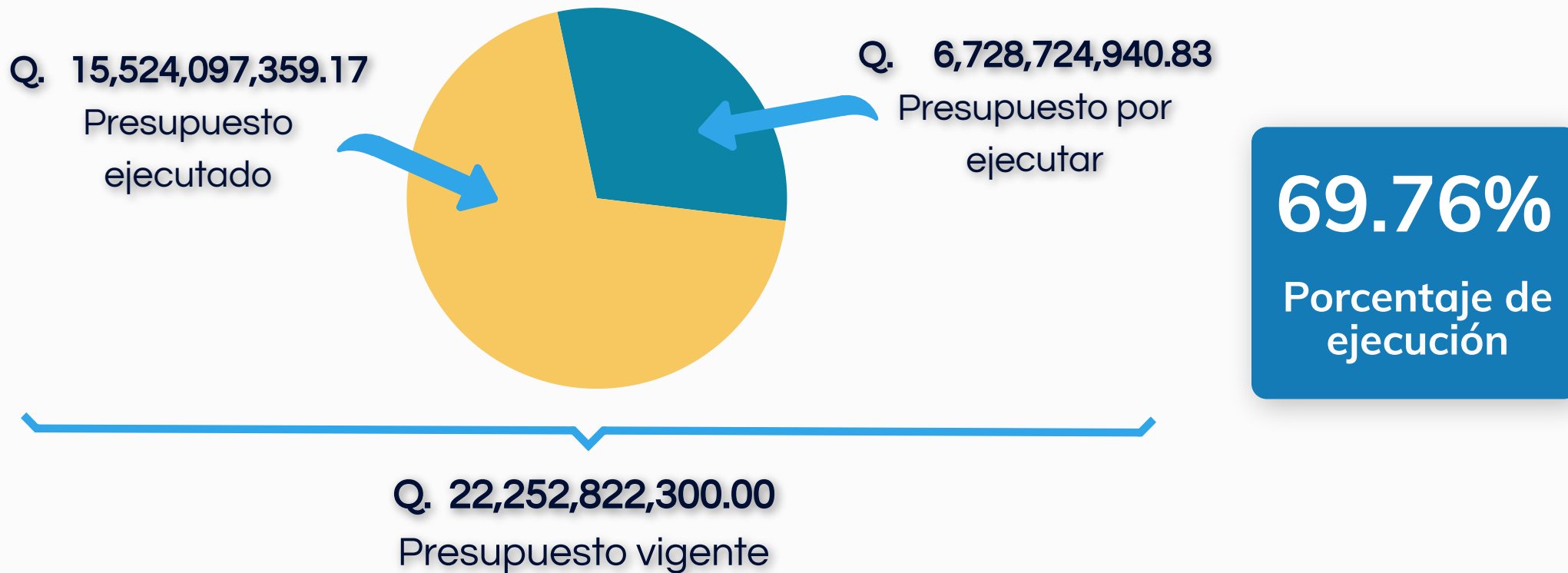


Romelia Mó Isém
Viceministra de Educación
Bilingüe e Intercultural



Edin Noé López Dueñas
Viceministro de Educación
Extraescolar y Alternativa

GESTIÓN DE PRESUPUESTO





EJECUCIÓN POR GRUPO DE GASTO


Grupo 000: Servicios Personales



Grupo 100: Servicios No Personales



Grupo 200: Materiales y Suministros



Grupo 300: Propiedad, Planta, Equipo e Intangibles




Grupo 400: Transferencias Corrientes




Grupo 500: Transferencias de Capital



Grupo 800: Otros Gastos

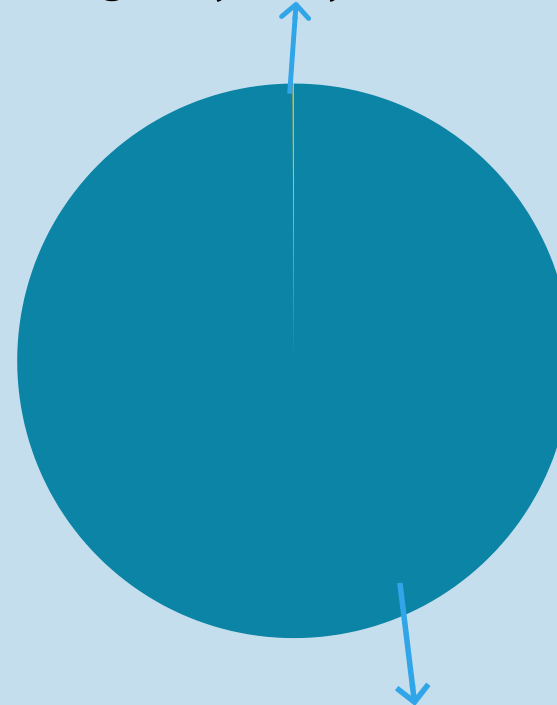


Grupo 900: Asignaciones Globales



Ejecución presupuestaria por finalidad

Q. 13,281,878.83



- Educación
- Servicios Públicos Generales

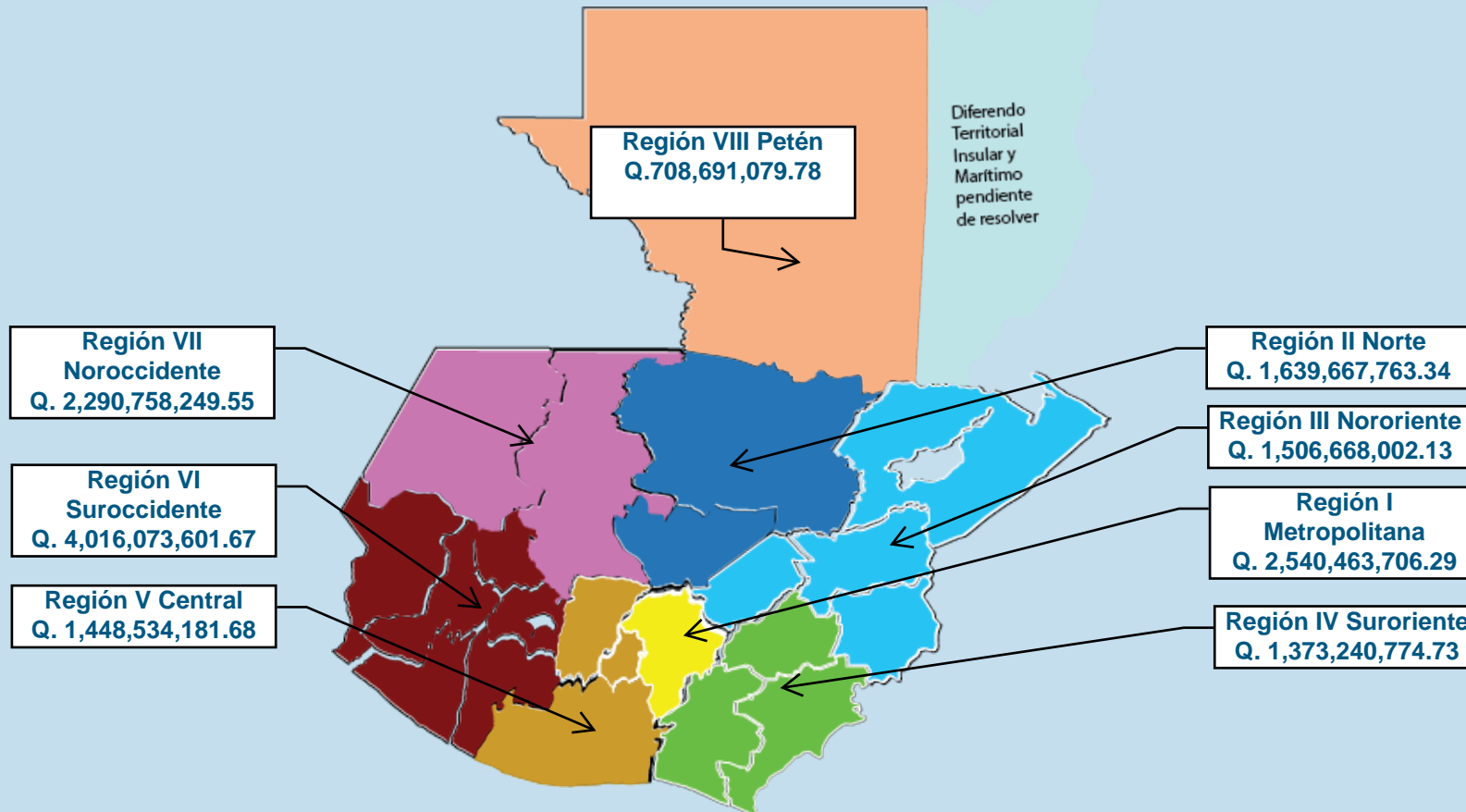
Q. 15,510,815,480.34

PROGRAMAS PRESUPUESTARIOS



Código	Descripción del programa	Presupuesto vigente	Presupuesto ejecutado	Procentaje de ejecución
	TOTAL	<u>Q22,252,822,300.00</u>	<u>Q15,524,097,359.17</u>	<u>69.76%</u>
PROGRAMA 1	Actividades centrales	Q 711,903,160.00	Q 399,913,612.41	56.18%
PROGRAMA 3	Actividades comunes a los programas de preprimaria y primaria (prg. 11 y 12)	Q 223,624,999.00	Q 154,435,564.66	69.06%
PROGRAMA 4	Actividades comunes a los programas de primaria, básico y diversificado (prg. 12, 13 y14)	Q 339,230,740.00	Q 86,204,273.87	25.41%
PROGRAMA 5	Act. com. a los prog. de preprimaria, primaria, básico y diversificado(prg. 11, 12, 13 y 14)	Q 499,197,509.00	Q 237,040,736.76	47.48%
PROGRAMA 10	Infraestructura deportiva y recreativa educativa (común a los prg. 11, 12, 13, 14 y15)	Q 4,841,129.00	Q -	0.00%
PROGRAMA 11	Educación escolar de preprimaria	Q 2,779,131,018.00	Q 1,928,401,657.80	69.39%
PROGRAMA 12	Educación escolar de primaria	Q 11,355,732,121.00	Q 7,996,392,892.97	70.42%
PROGRAMA 13	Educación escolar básica	Q 1,495,843,301.00	Q 935,324,810.90	62.53%
PROGRAMA 14	Educación escolar diversificada	Q 674,409,434.00	Q 358,883,075.18	53.21%
PROGRAMA 15	Educación extraescolar	Q 195,950,310.00	Q 61,716,859.37	31.50%
PROGRAMA 18	Educación inicia	Q 43,689,681.00	Q 10,983,910.13	25.14%
PROGRAMA 20	Apoyo para el consumo adecuado de alimentos	Q 3,183,226,120.00	Q 2,854,289,785.18	89.67%
PROGRAMA 99	Partidas no asignables a programas	Q 746,042,778.00	Q 500,510,179.94	67.09%

EJECUCIÓN PRESUPUESTARIA POR CLASIFICACIÓN GEOGRÁFICA



SERVICIOS PERSONALES, TÉCNICOS Y PROFESIONALES



Presupuesto para pago de salarios y honorarios	Q. 15,621,057,421.00
Presupuesto ejecutado en pago de salarios y honorarios	Q. 10,543,406,926.54
Porcentaje de ejecución en el pago de salarios y honorarios	67.49%

Personal permanente 011	113,085 personas
Personal temporal 021	28,524 personas
Personal temporal 022	487 personas
Jornales 031	530 personas
Servicios técnicos o profesionales 029	59 personas
Servicios técnicos o profesionales subgrupo 18	1030 personas